كليـــــة الحقـــــــوق و العـــلـوم السيـــــاسيـــة
2017/2018

أ / توزيع طلبـــــة الكليـــة حســب الجنـــــس

الجنـــس	ذكــور	إنـــاث	المجموع الكلي
	3198	3489	6687

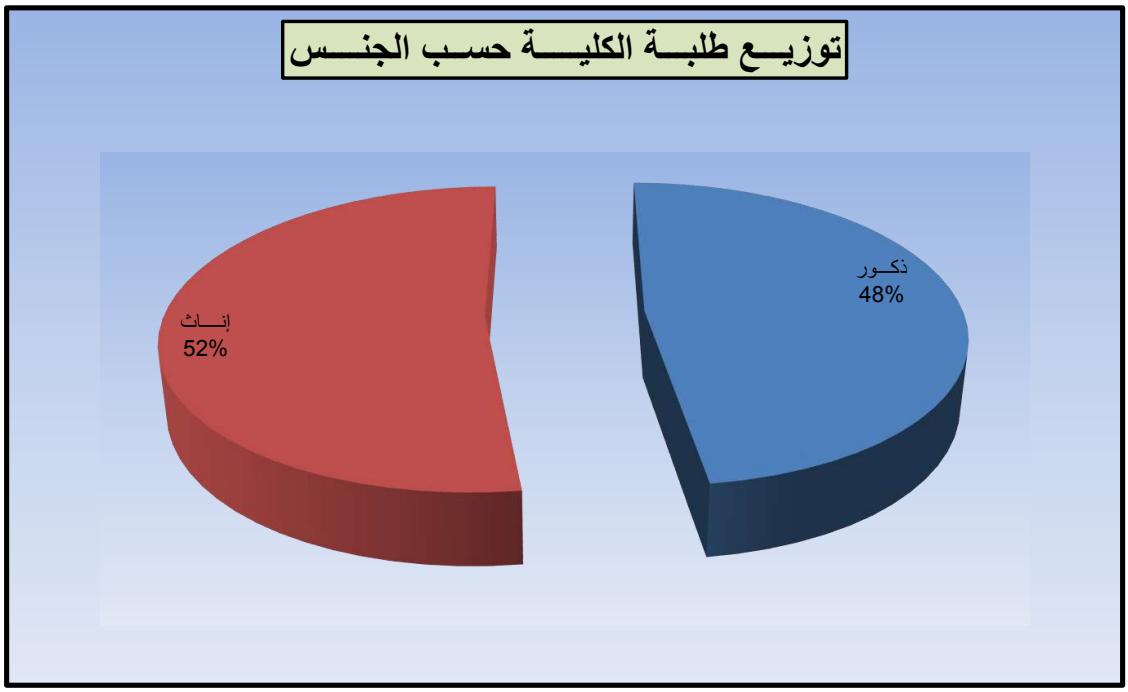

ب/ تـوزيع طلبة الكليـة حسب الأقســـام

الأقســـام	ذكور	إناث	المجموع
الحقـــــوق	2755	2837	5592
العلـــوم السياسيـــة	443	652	1095
المجموع الكلي	3198	3489	6687

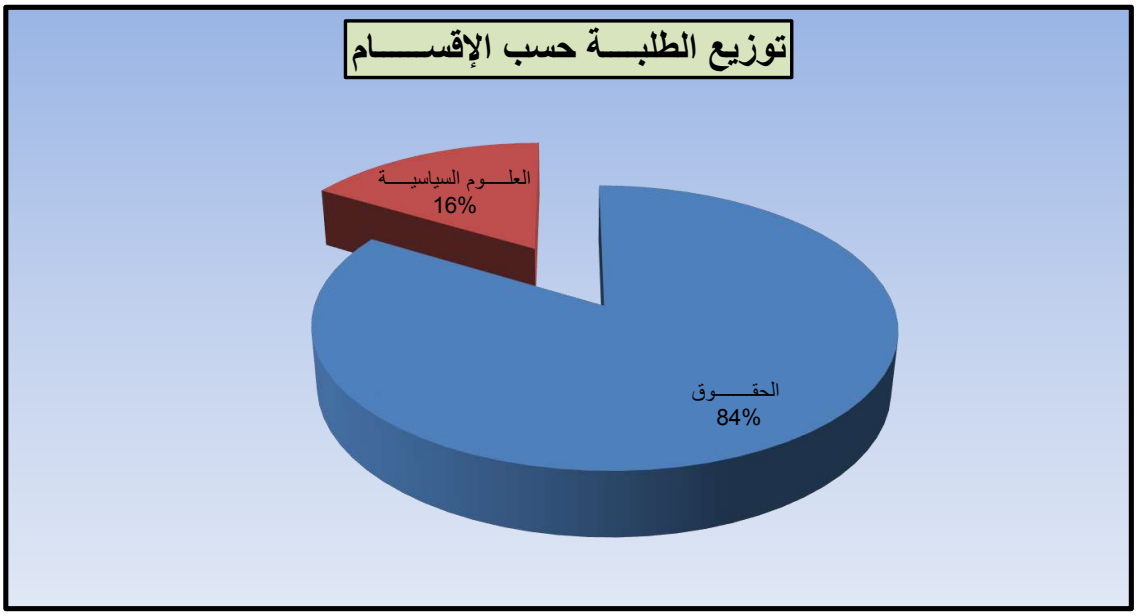

ج/تـــوزيع طلبة الكليـــة حسب الأطـوار

الطـــور	عدد الطلبـــة		العـدد الكلي
	ذكور	إناث	
ليسانس	2017	2248	4265
ماستر	1028	1139	2167
ماجستير	7	1	8
دكتوراه ل م د	66	66	132
دكتوراه كلاسيك	80	35	115
المجموع الكلي	3198	3489	6687

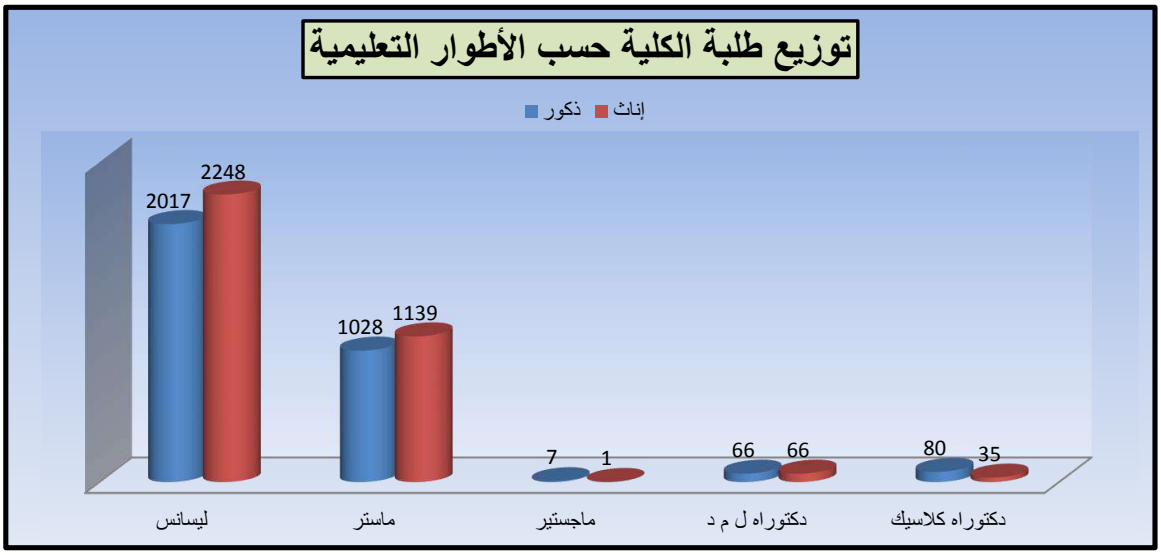

د/ توزيـــع طلبـــة الليســـانس

د.1/ حسب الأقســـــــام

الأقســـــام	عدد الطلبـــة		العدد الكلي
	ذكور	إناث	
الحقـــوق	1750	1886	3636
العلـــوم السياسيـــة	267	362	629
المجموع الكلي	2017	2248	4265

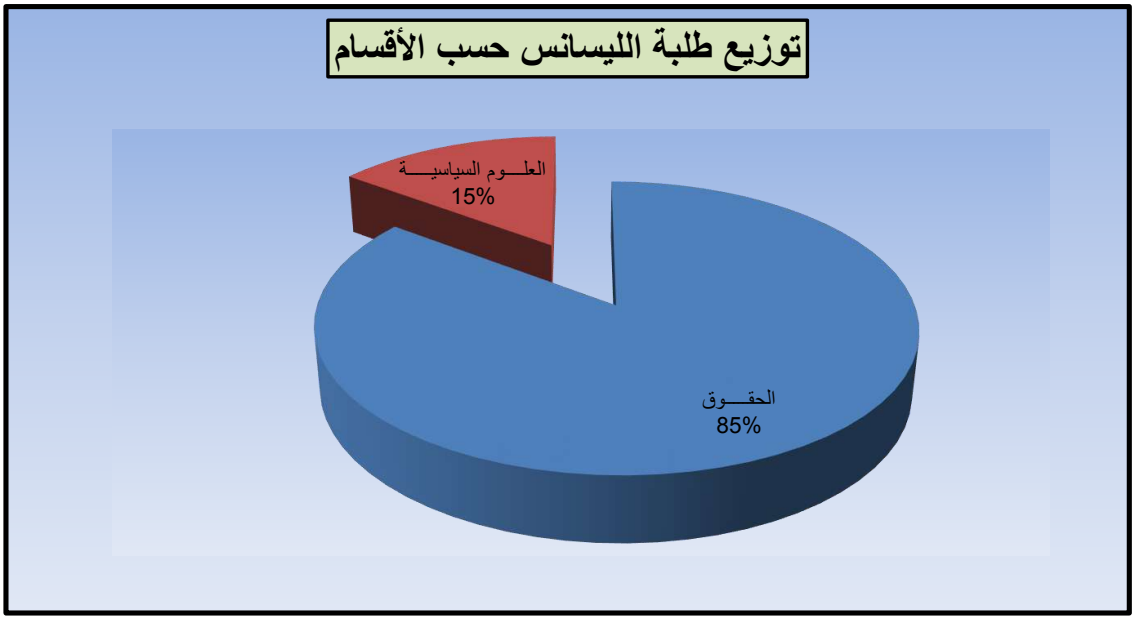

د.2 /حسب السنـــوات

السنـــــوات	عـــدد الطلبـــة		المجموع
	ذكور	إناث	
السنـــــــة الأولى	1067	1038	2105
السنـــــــة الثـــانية	672	639	1311
السنـــــــة الثالثـــة	278	571	849
المجمـــوع الكلـــي	2017	2248	4265

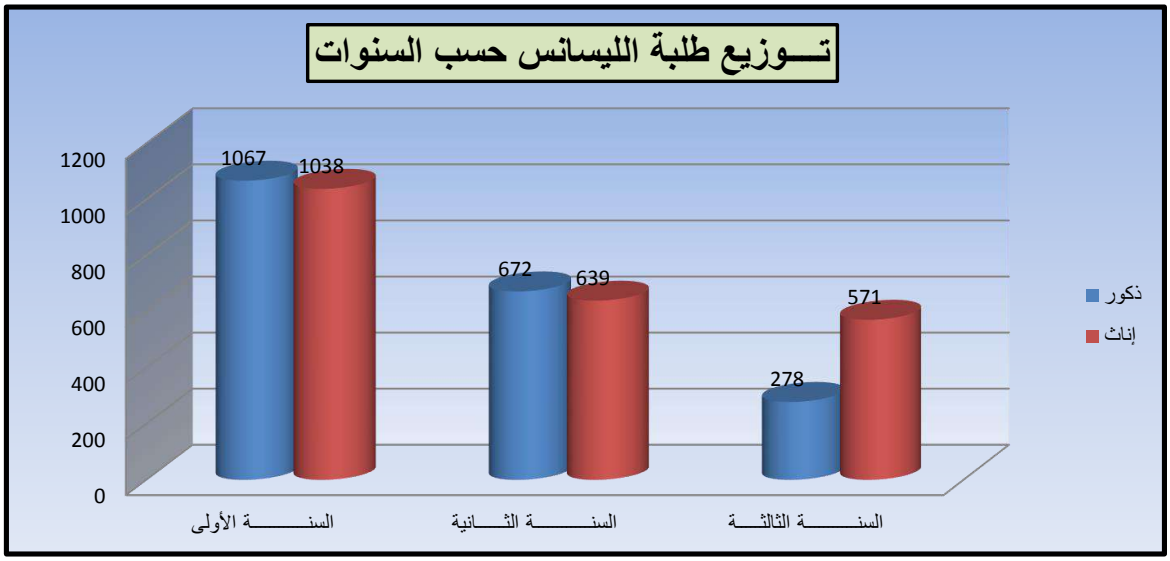

و/ توزيع طلبة الماستـــر

و.1 /حسب الأقســـــام

الأقســـــام	عدد الطلبـــة		العدد الكلي
	ذكور	إناث	
الحقـــوق	852	849	1701
العلـــوم السياسيـــة	176	290	466
المجموع الكلي	1028	1139	2167

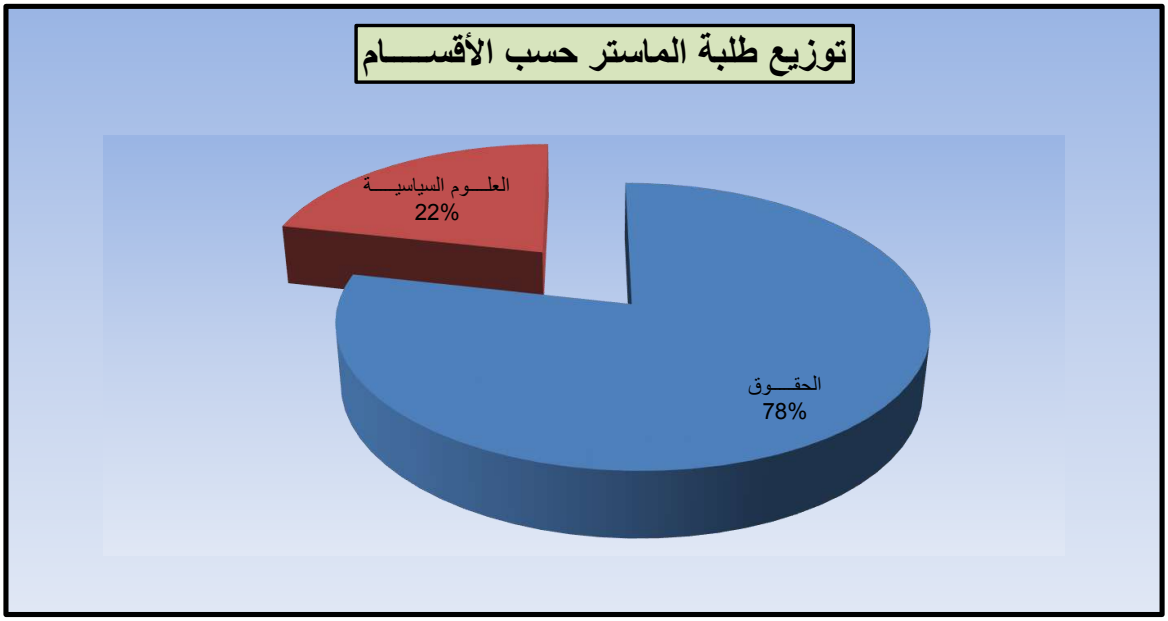

و.2 /حسب السنوات

السنـــــوات	عـــدد الطلبـــة		المجموع
	ذكور	إناث	
السنـــــــة الأولى	643	663	1306
السنـــــــة الثـــانية	385	476	861
المجمـــوع الكلـــي	1028	1139	2167

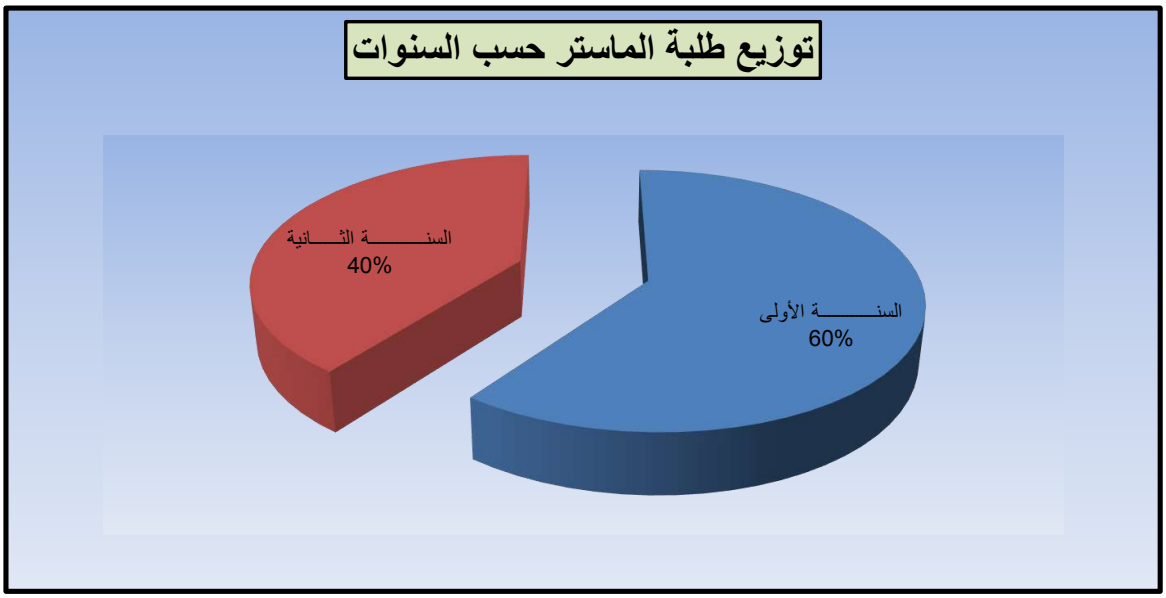

ي/ توزيع حـــاملي الشهـادات

ي.1 /حسب الأقســـــام

الأقســـــام	عدد الطلبـــة		العدد الكلي
	ذكور	إناث	
الحقـــوق	387	621	1008
العلـــوم السياسيـــة	153	324	477
المجموع الكلي	540	945	1485

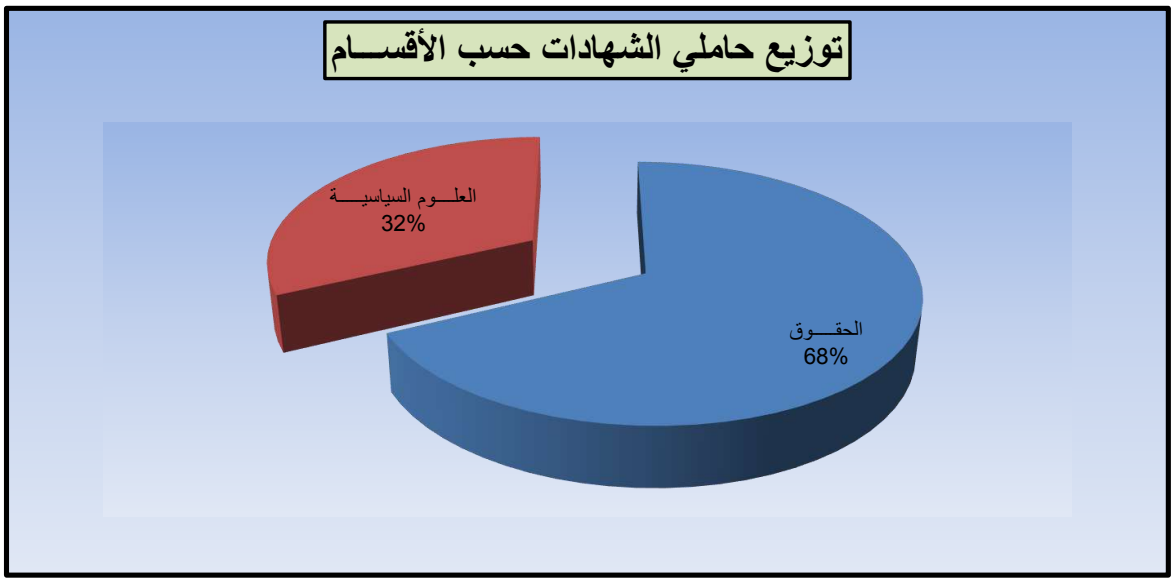

ي.2 / حسب الأطـــوار

الطـــــور	عدد الطلبـــة		العدد الكلي
	ذكور	إناث	
ليسانس	236	279	515
ماستر	288	666	954
ماجستير	2	0	2
دكتوراه كلاسيك	14	0	14
دكتوراه ل م د	0	0	0
المجموع الكلي	540	945	1485

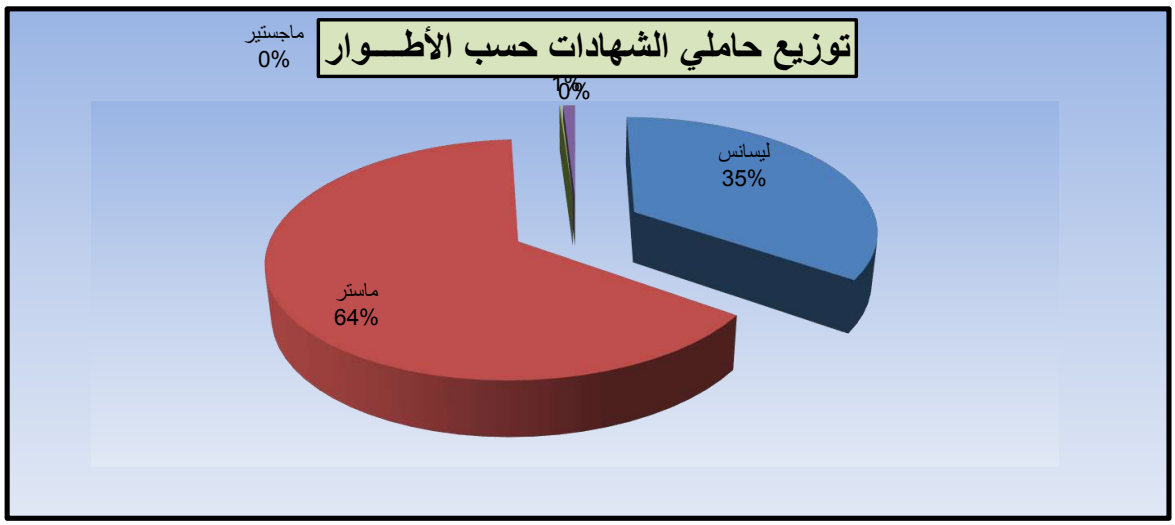

1 / قســـم الحقـــــوق

أ/توزيع الطلبـــــة حســـب الجنـــــس

الجنـــس	ذكور	إناث	المجموع
	2755	2837	5592

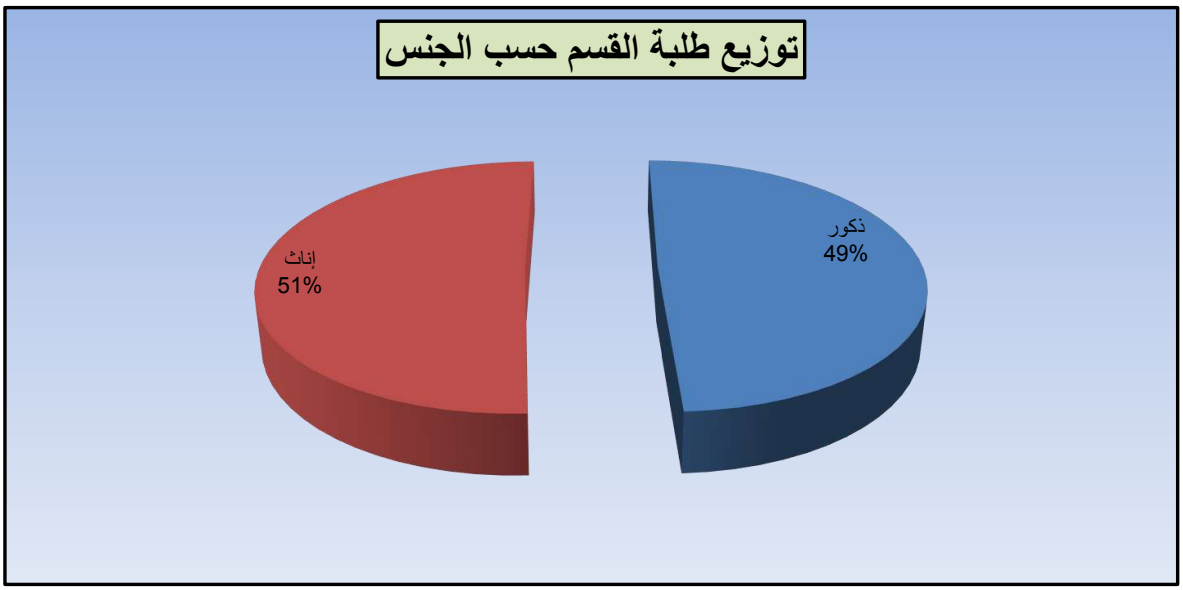

ب/ تـــــوزيع الطلبة حسب الأطـــوار

الطـــــور	عدد الطلبـــة		العدد الكلي
	ذكور	إناث	
ليسانس	1750	1886	3636
ماستر	852	849	1701
ماجستير	7	1	8
دكتوراه ل م د	66	66	132
دكتوراه كلاسيك	80	35	115
المجموع الكلي	2755	2837	5592

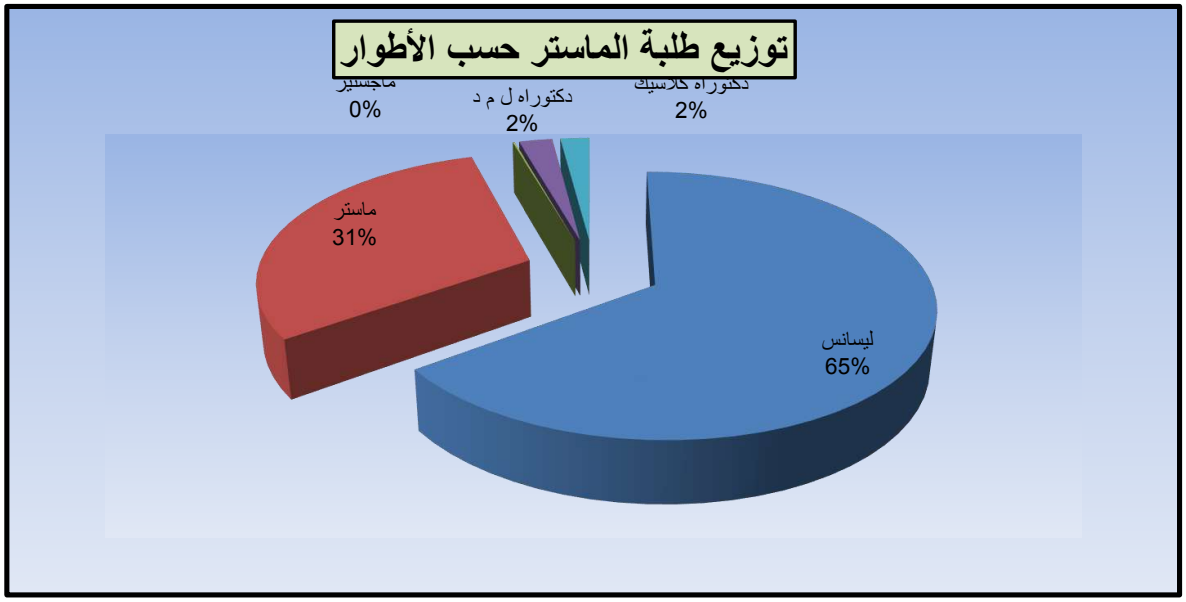

ج/ تـــوزيع طلبـــة الليسانس

ج.1 حسب السنوات

السنـــــوات	عـــدد الطلبـــة		المجموع
	ذكور	إناث	
السنـــــــة الأولى	996	952	1948
السنـــــــة الثـــانية	567	514	1081
السنـــــــة الثالثـــة	187	420	607
المجمـــوع الكلـــي	1750	1886	3636

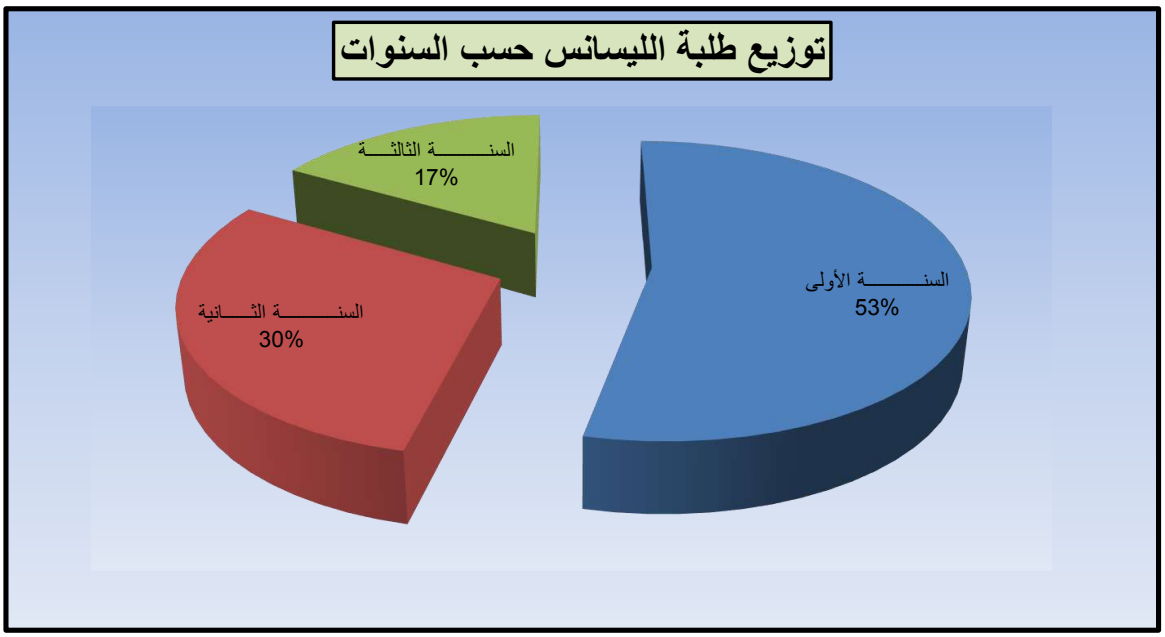

ج.2/ حسب الإختصاصات

الإختصاصات	عـــدد الطلبـــة		المجموع
	ذكور	إناث	
قانون عام	171	231	402
قانون خاص	16	189	205
المجموع الكلي	187	420	607

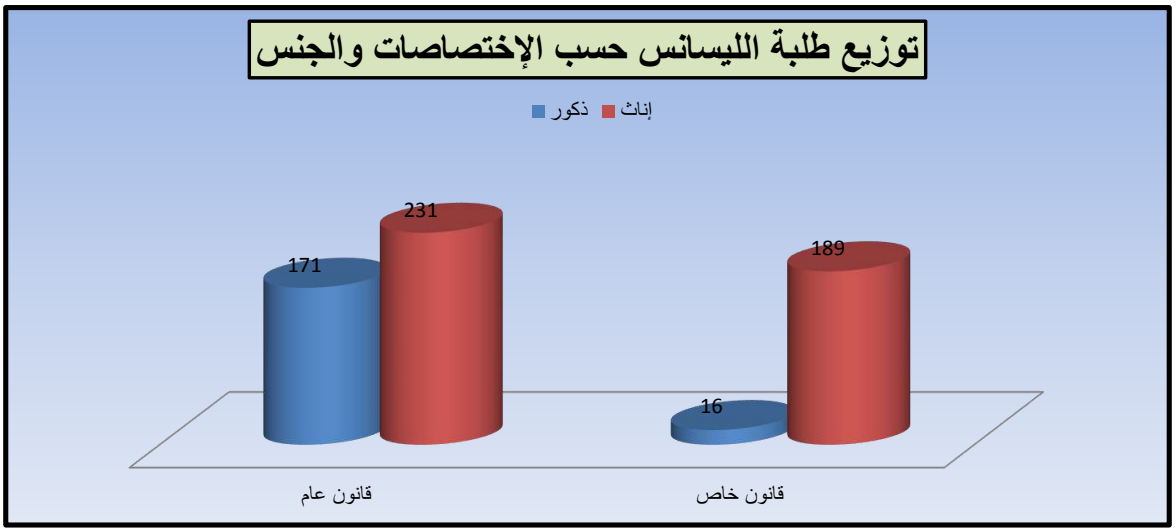

د /تـــوزيع طلبـــة الماستـــر

د .1 حسب السنوات

السنـــــوات	عـــدد الطلبـــة		المجموع
	ذكور	إناث	
السنـــــــة الأولى	522	490	1012
السنـــــــة الثـــانية	330	359	689
المجمـــوع الكلـــي	852	849	1701

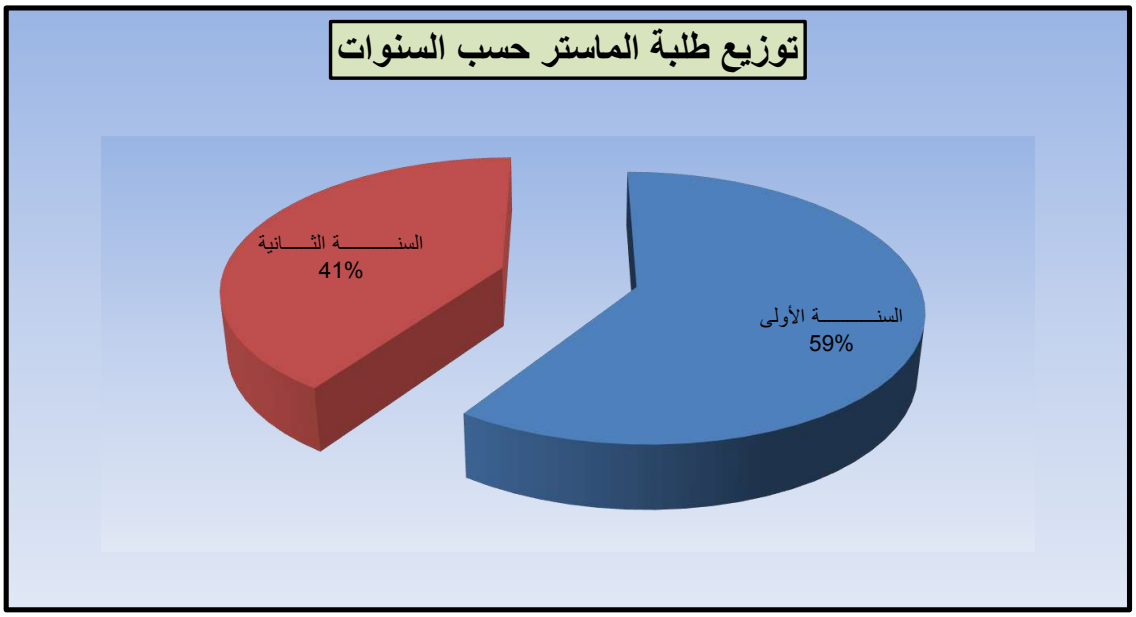

د .2 /حســـب الإختصاصـــات

الإختصاصات	عدد الطلبـــة		المجموع
	ذكور	إناث	
قـانون عقـاري	130	209	339
أحوال شخصية	112	146	258
قـــانون بيئـــي	115	77	192
تأمينات	32	32	64
دولـــة ومؤسســـات	134	118	252
قـــانون جنـــائي	211	197	408
قـــانون دولي	118	70	188
المجموع الكلي	852	849	1701

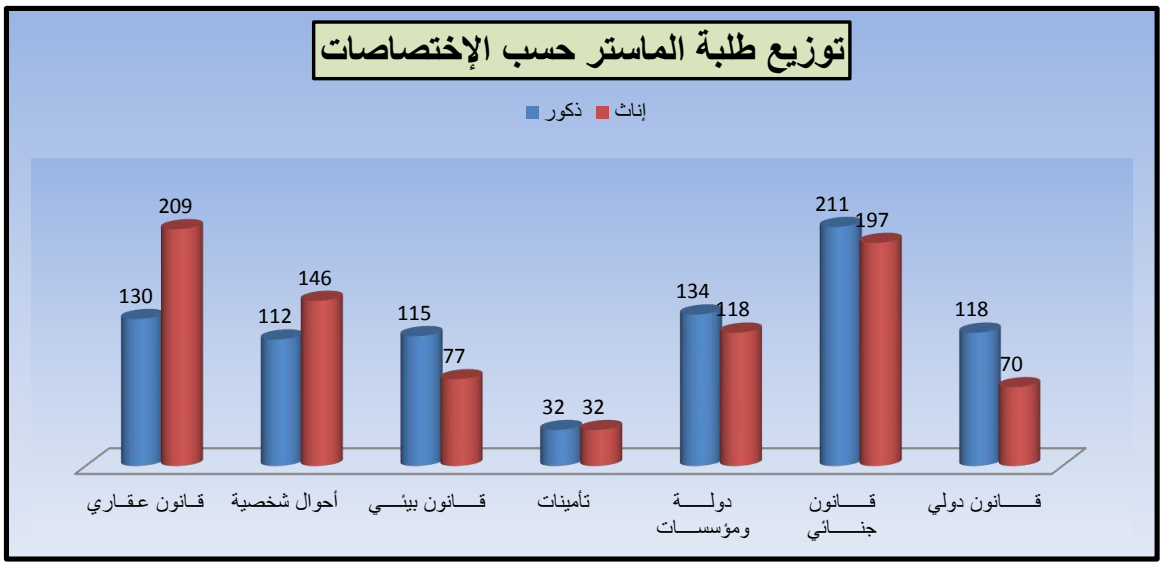

و /توزيع حاملي الشهـــادات

و .1 حسب الأطـــوار التعليميـــة

الأطـــوار	عدد الطلبة		العدد الإجمالي
	ذكـور	إنـاث	
ليسانس ل م د	187	156	343
مـاستـــر	184	465	649
ماجيستير	2	0	2
دكتوراه علوم	14	0	14
دكتوراه ل م د	0	0	0
المجموع الكلي	387	621	1008

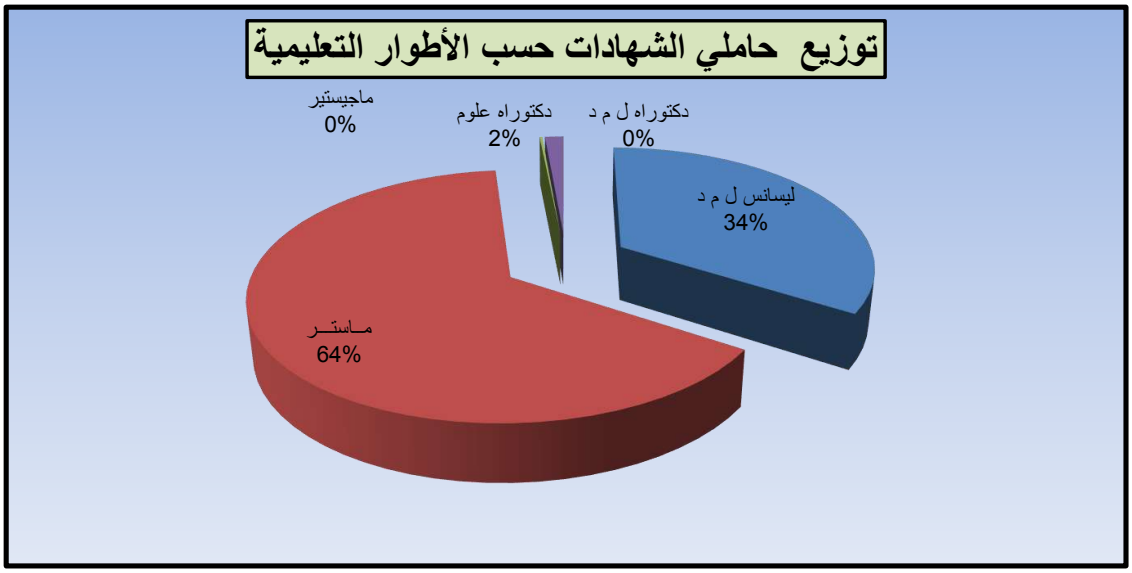

و .2 توزيع حاملي الشهادات طور ليسانس حسب التخصصات

الإختصاصات	عدد الطلبة		العدد الإجمالي
	ذكور	إناث	
قانون عام	103	79	182
دولة خاص	84	77	161
المجموع الكلي	187	156	343

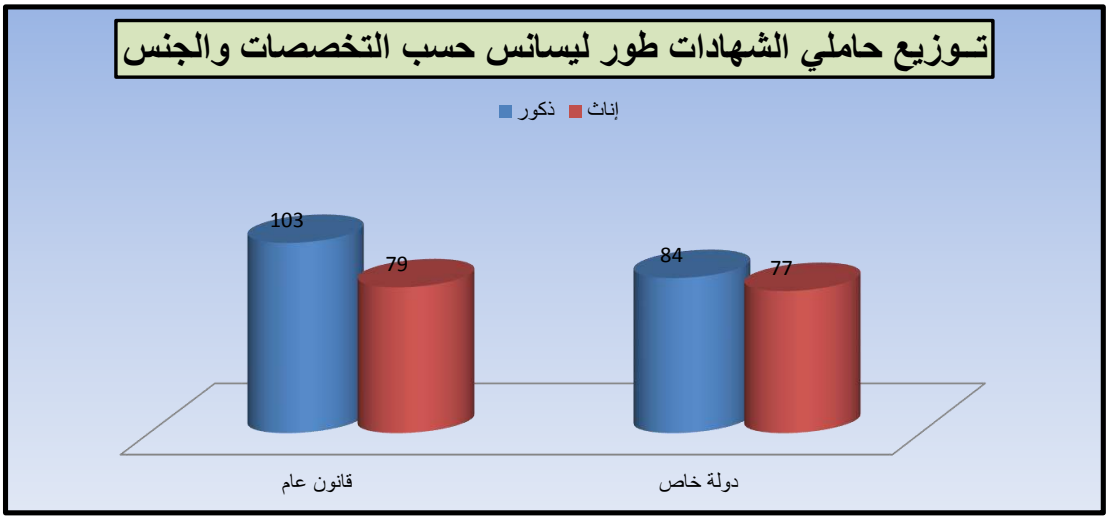

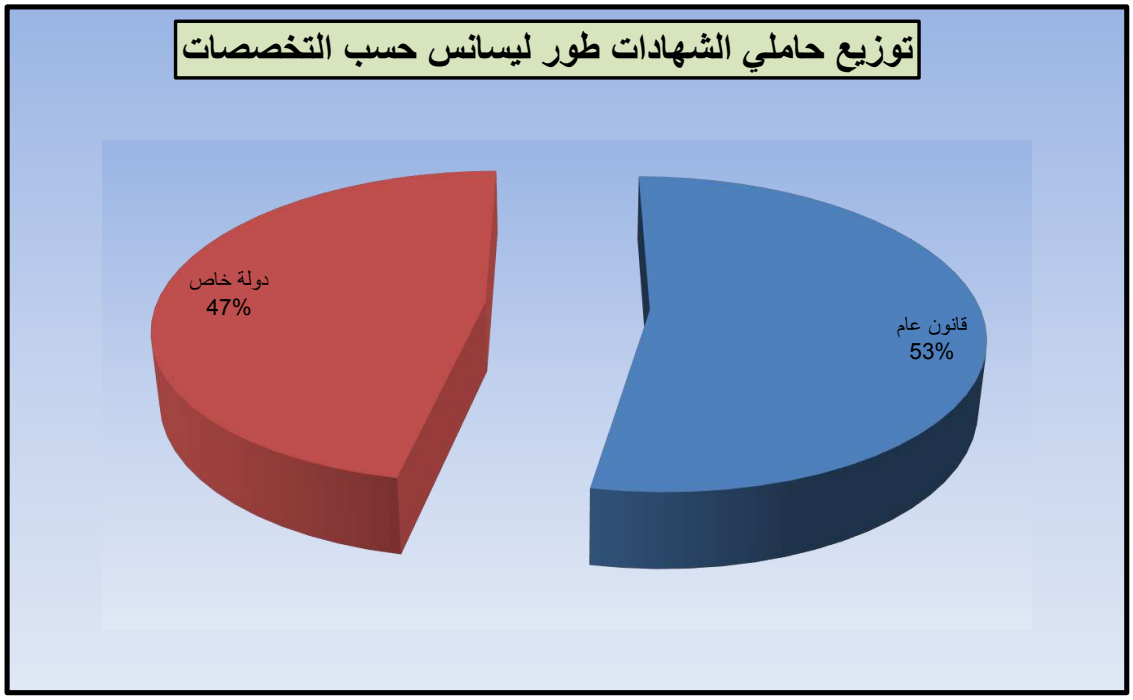

و .2 توزيع حاملي الشهادات طور ماستر حسب التخصصات

الإختصاصات	عدد الطلبة		العدد الإجمالي
	ذكور	إناث	
قانون جنائي	39	77	116
دولة ومـؤسسات	32	117	149
قانون بيئي	4	42	46
قـــانـــون عقـــاري	38	129	167
أحـــوال شخصيـــة	57	80	137
قـــانون دولي	14	20	34
المجموع الكلي	184	465	649

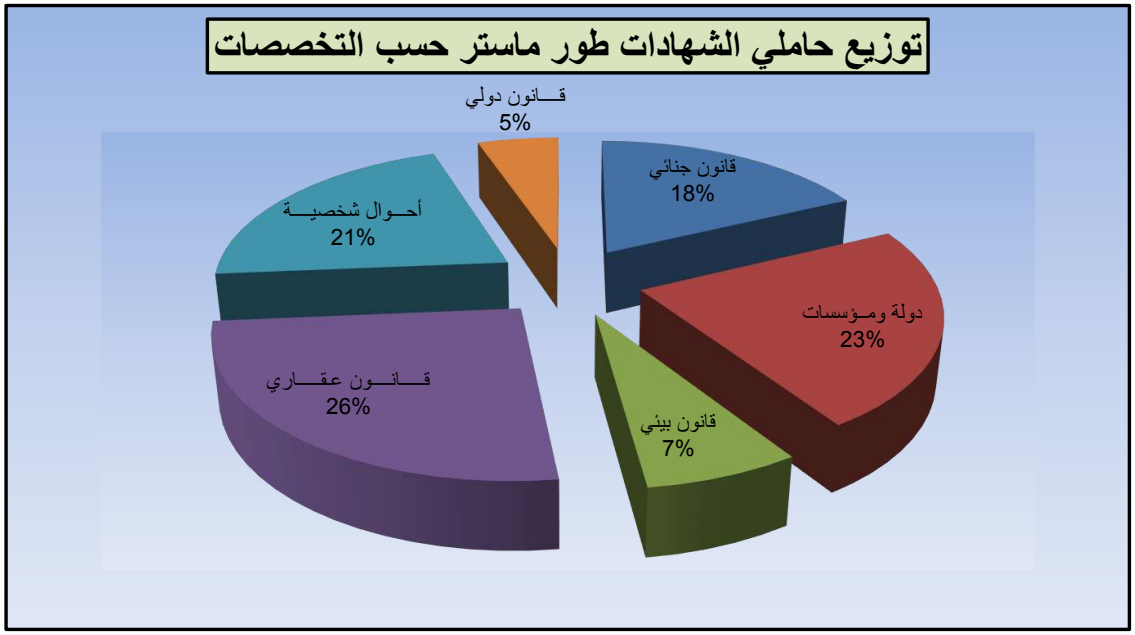

2 / قســم العلــوم السيــاسيـــة

أ /توزيــع الطلبـــة حســب الجنـــــس

الجنـــس	ذكور	إناث	المجموع
	443	652	1095

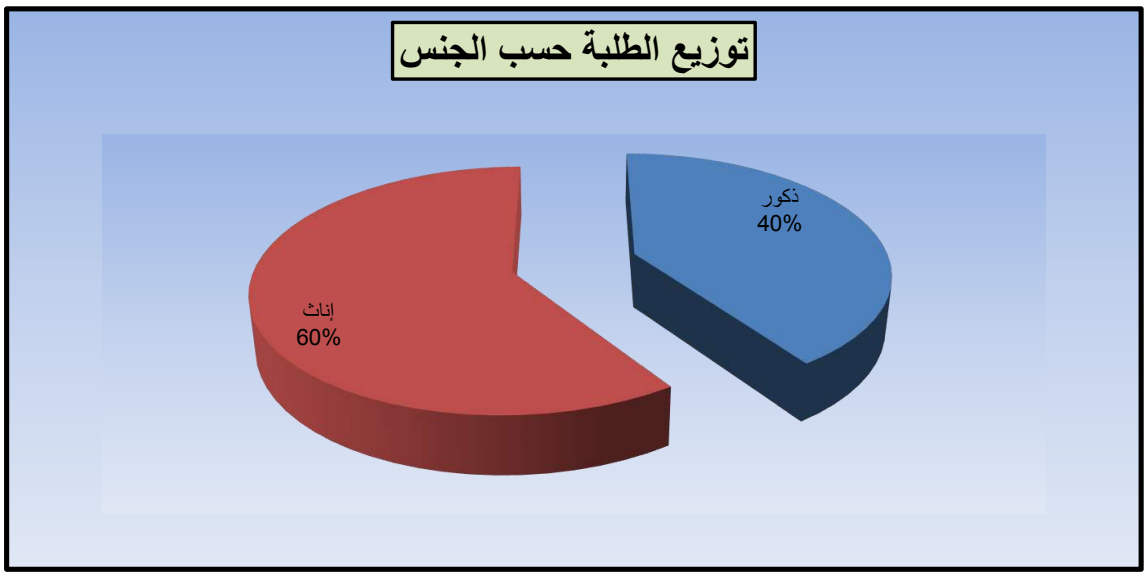

ب /تـــوزيع طلبة الكليـــة حسب الأطــوار

الطـــور	عدد الطلبـــة		العدد الكلي
	ذكور	إناث	
ليسانس	267	362	629
ماستر	176	290	466
ماجستير	0	0	0
دكتوراه ل م د	0	0	0
دكتوراه كلاسيك	0	0	0
المجموع الكلي	443	652	1095

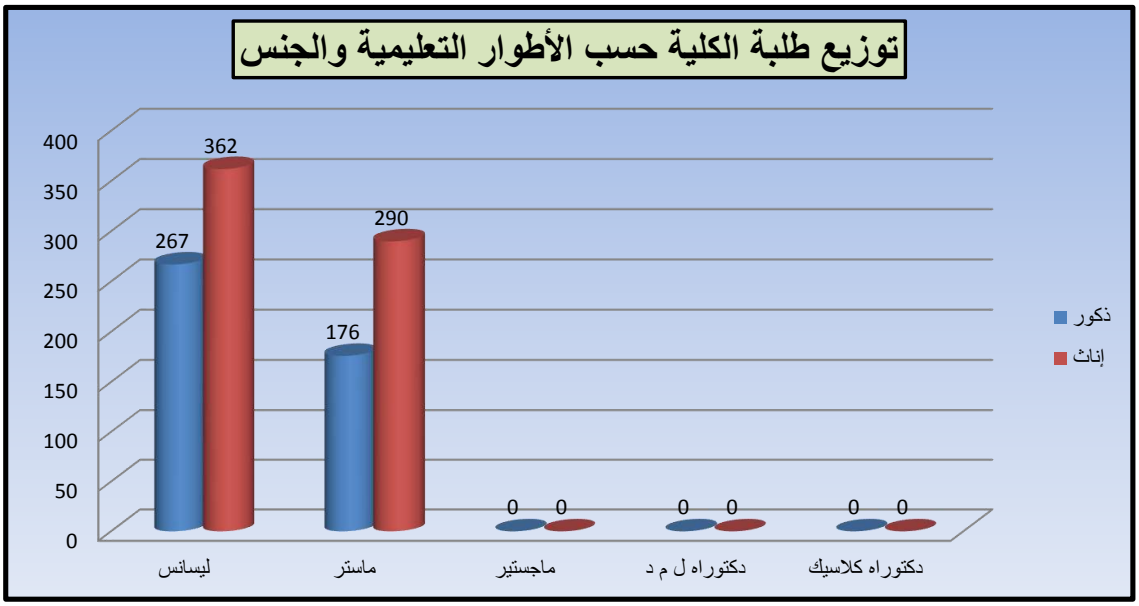

ج /تـــوزيع طلبـــة الليسانس

ج /1 حسب الإختصاصات

الإختصاصات	عـدد الطلبـــة		المجموع
	ذكور	إناث	
تنظيم سياسي و إداري	69	108	177
علاقات دولية	22	43	65
المجموع الكلي	91	151	242

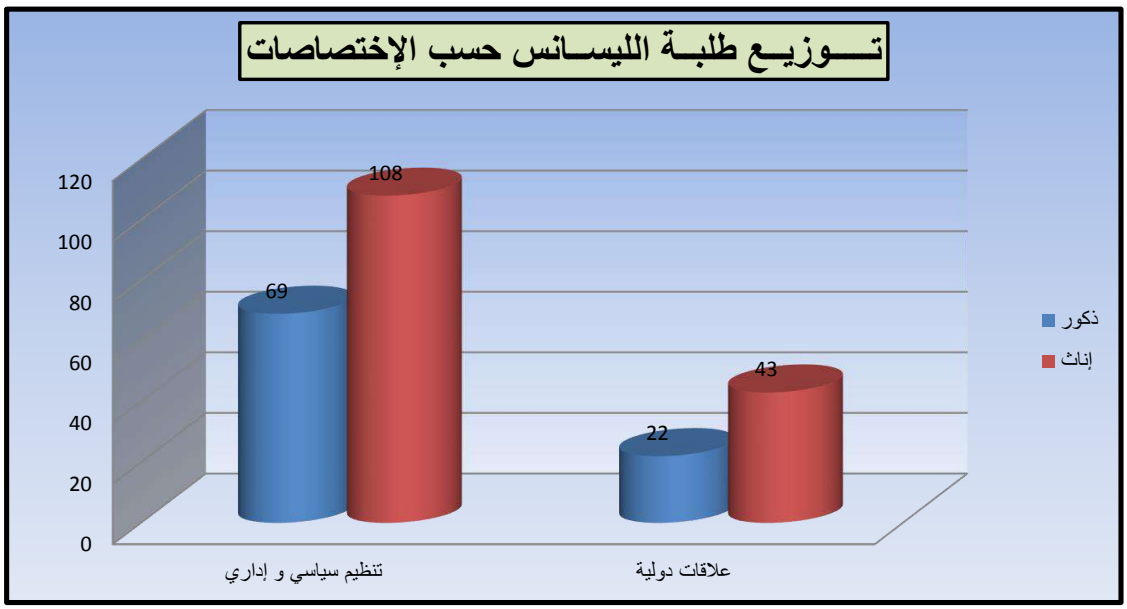

ج .2 حسب السنوات

السنـــوات	عـدد الطلبـــة		المجموع
	ذكور	إناث	
السنـــــة الأولى	71	86	157
السنـــــة الثـــانية	105	125	230
السنـــــة الثالثـــة	91	151	242
المجمـــوع الكلـــي	267	362	629

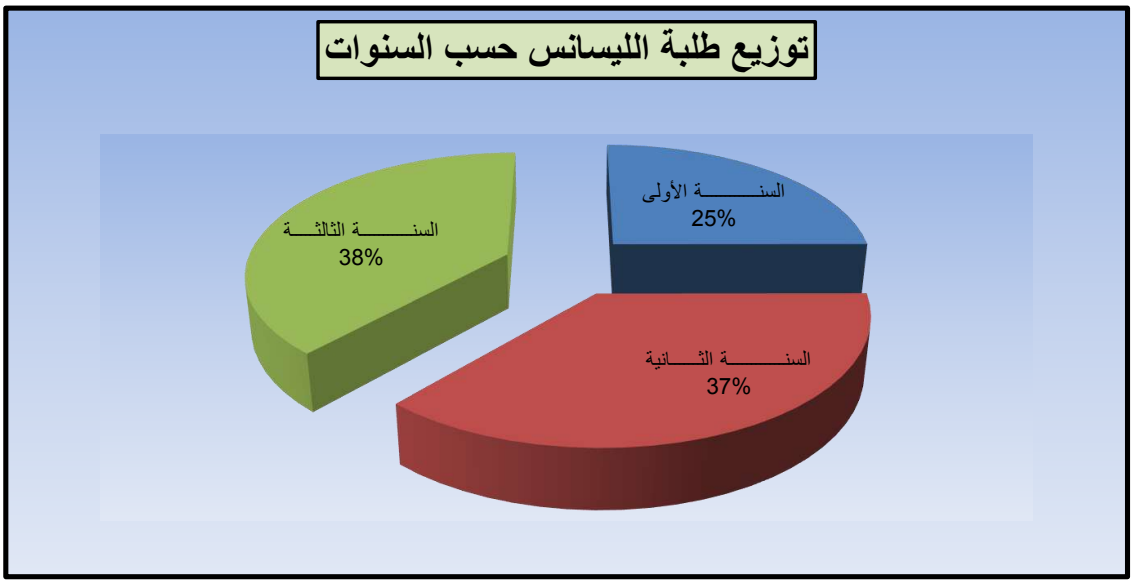

د/تـــوزيع طلبـــة الماستـــــر

د .1 /حسب الإختصاصات

الإختصاصات	عدد الطلبـــــة		المجموع
	ذكور	إناث	
تسييـــر الجماعات المحلية	28	24	52
علاقات دولية	58	75	133
تسييـــر الموارد البشرية	90	191	281
المجموع الكلي	176	290	466

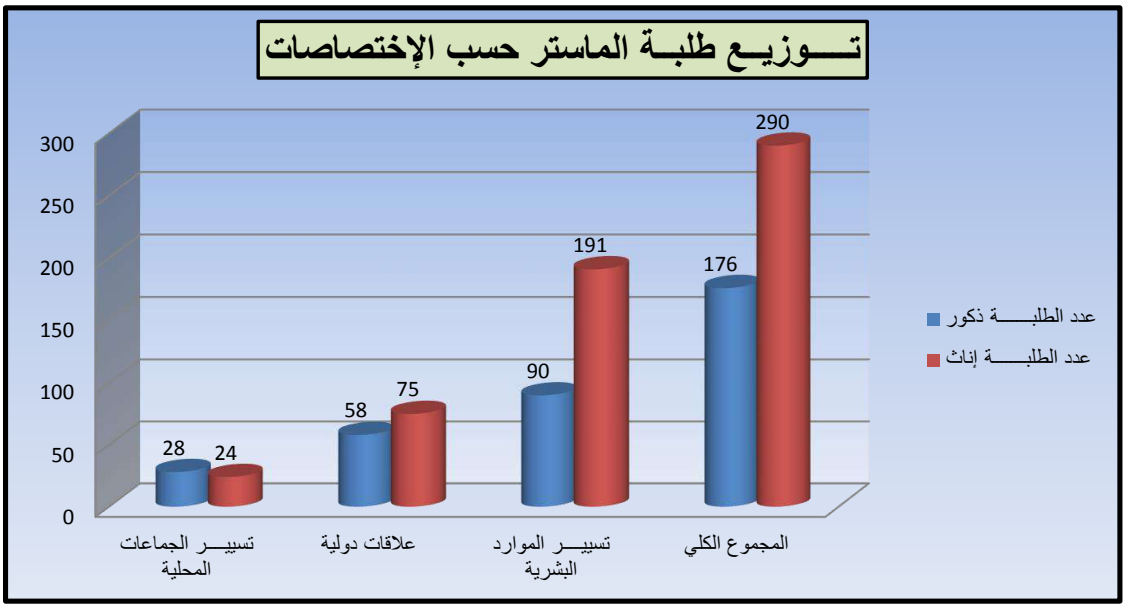

د .2/ حســـب السنوات

السنـــــوات	عـــدد الطلبـــة		المجموع
	ذكور	إناث	
السنـــــــة الأولى	121	173	294
السنـــــــة الثـــانية	55	117	172
المجمـــوع الكلـــي	176	290	466

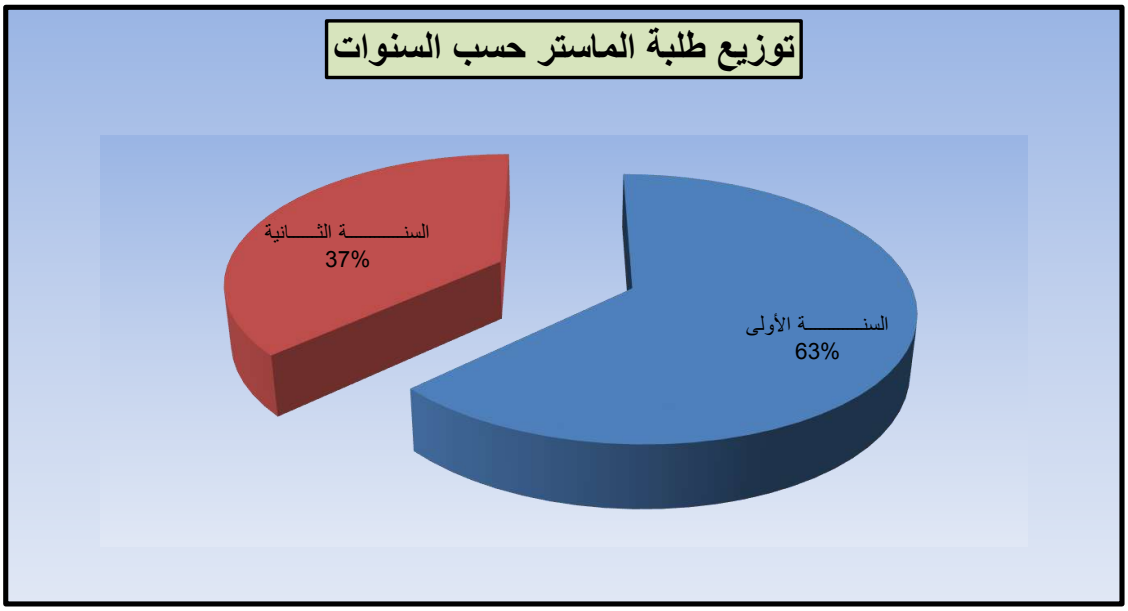

و/ تــوزيع حــاملي الشهــادات

و.1 حسب الأطــوار

الطـــــور	عدد الطلبـــة		العدد الكلي
	ذكور	إناث	
ليسانس	49	123	172
ماستر	104	201	305
المجموع الكلي	153	324	477

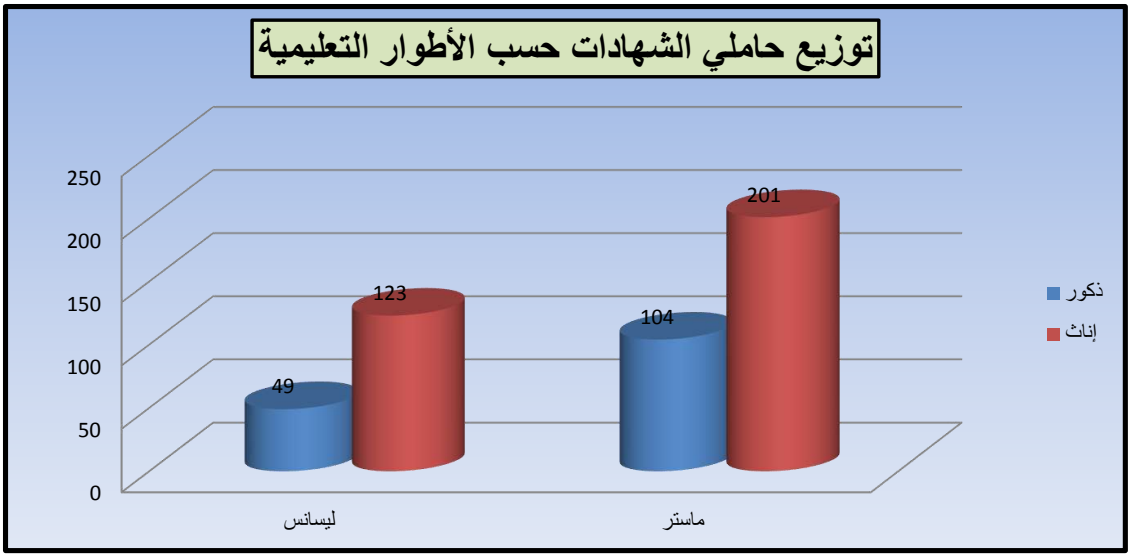

و .2 /توزيع حاملي الشهادات طور ليسانس حسب التخصصات

الإختصاصات	عدد الطلبة		العدد الإجمالي
	ذكور	إناث	
علاقات دولية	11	23	34
تنظيم سياسي و إداري	38	100	138
المجموع الكلي	49	123	172

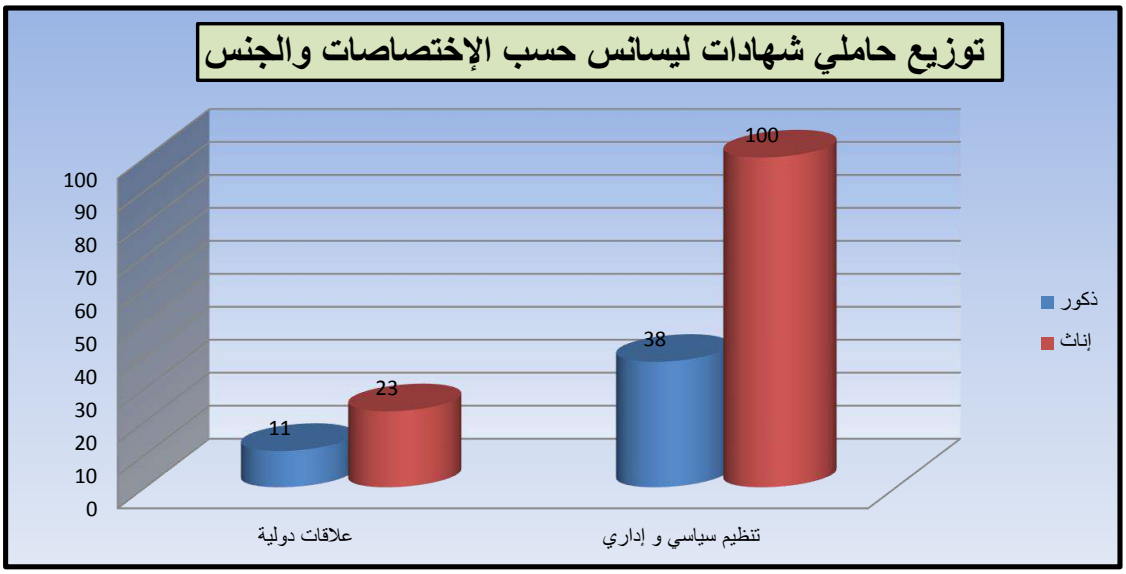

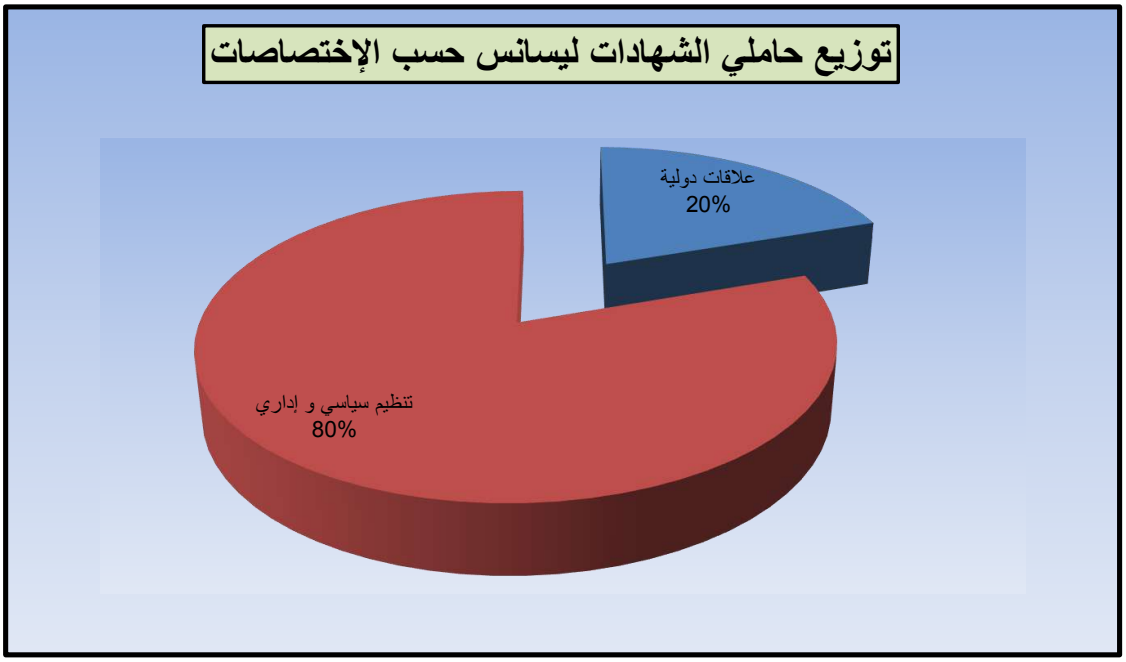

و .2 /توزيع حاملي الشهادات طور ماستـر حسب التخصصات
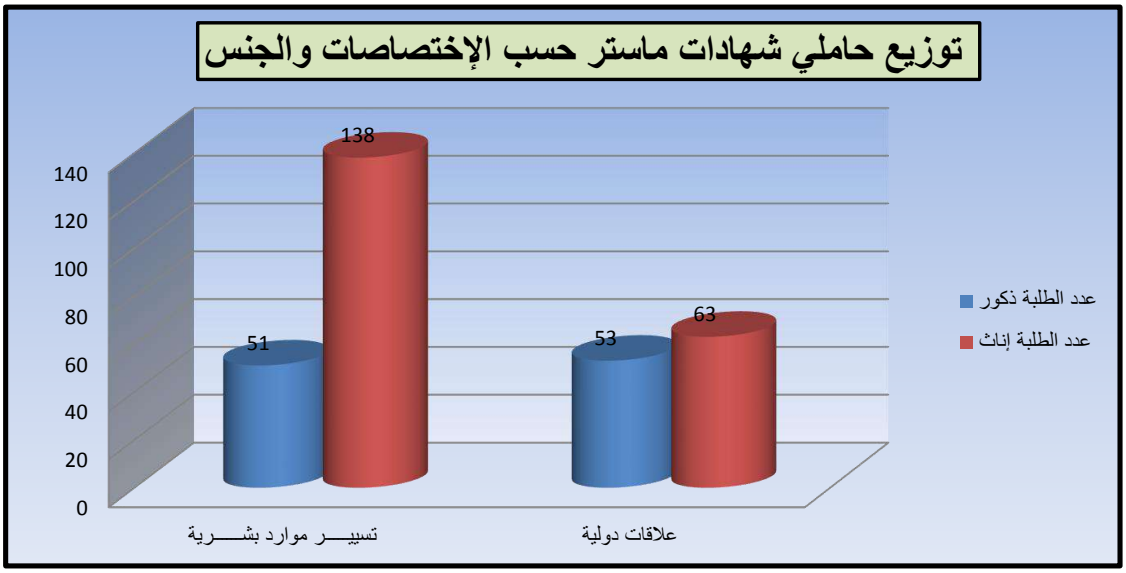
الإختصاصات	عدد الطلبة		العدد الإجمالي
	ذكور	إناث	
تسييـــر موارد بشـــرية	51	138	189
علاقات دولية	53	63	116
المجموع الكلي	104	201	305