كليـــة العلـــوم الإقتصاديـــة والتجاريـــة وعلـــوم التسييـــر
2018/2017

أ/ توزيع طلبـــة الكليـــة حســب الجنـــس

الجنـــس	ذكور	إناث	المجموع الكلي
	6855	6632	13487

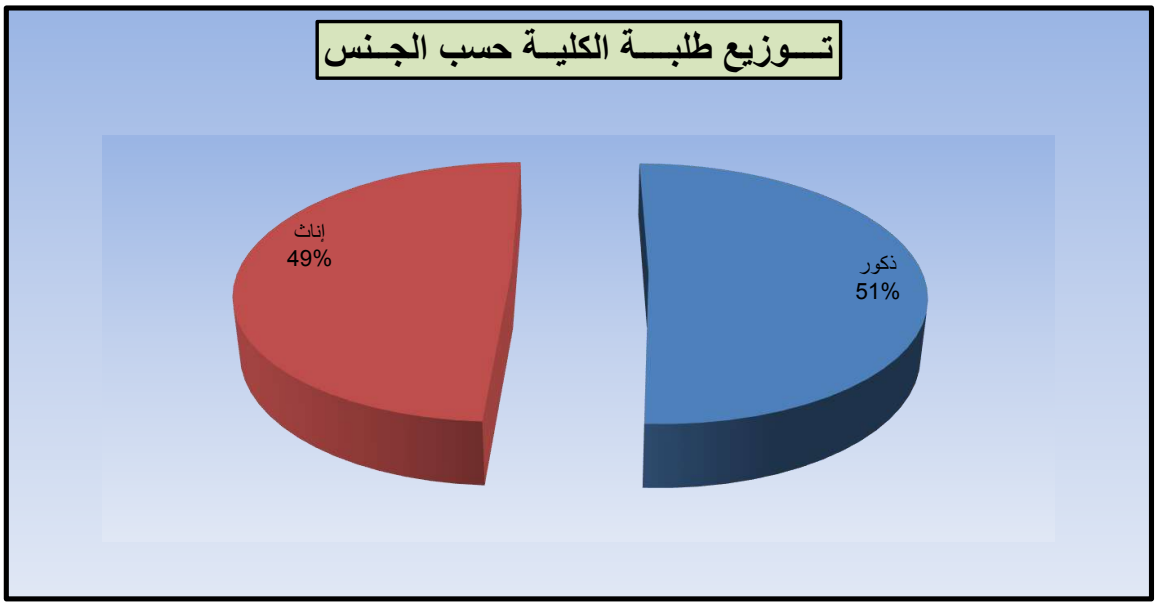

ب/تـــــوزيع طلبة الكليـــــة حسب الأطـــوار

الطـــــور	عدد الطلبـــة		العدد الكلي
	ذكور	إناث	
ليسانس	5186	5071	10257
ماستر	1481	1389	2870
ماجستير	2	1	3
دكتوراه ل م د	75	109	184
دكتوراه كلاسيك	111	62	173
المجموع الكلي	6855	6632	13487

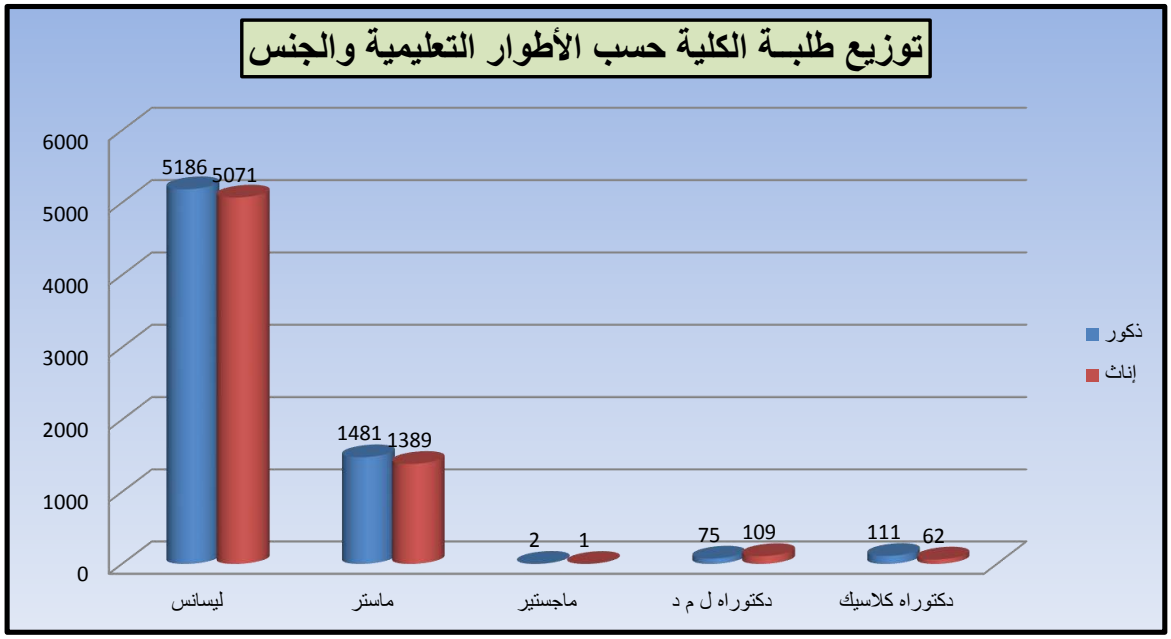

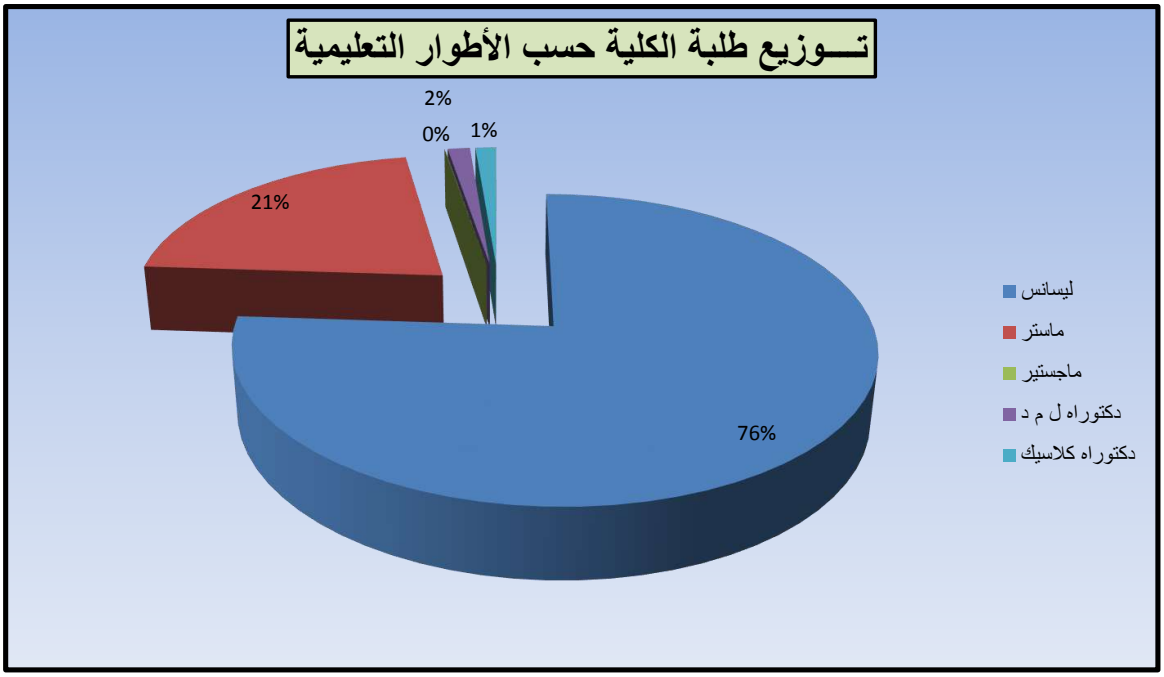

ج/تـــــوزيع طلبــة الليسانس

ج .1/ حسب السنـــــوات

السنوات	عدد الطلبــة		العدد الكلي
	ذكور	إناث	
سنـــــة أولى	3293	2697	5990
سنة ثـــــانية	1257	1519	2776
سنـــــة ثـــالثـة	636	855	1491
المجموع الكلي	5186	5071	10257

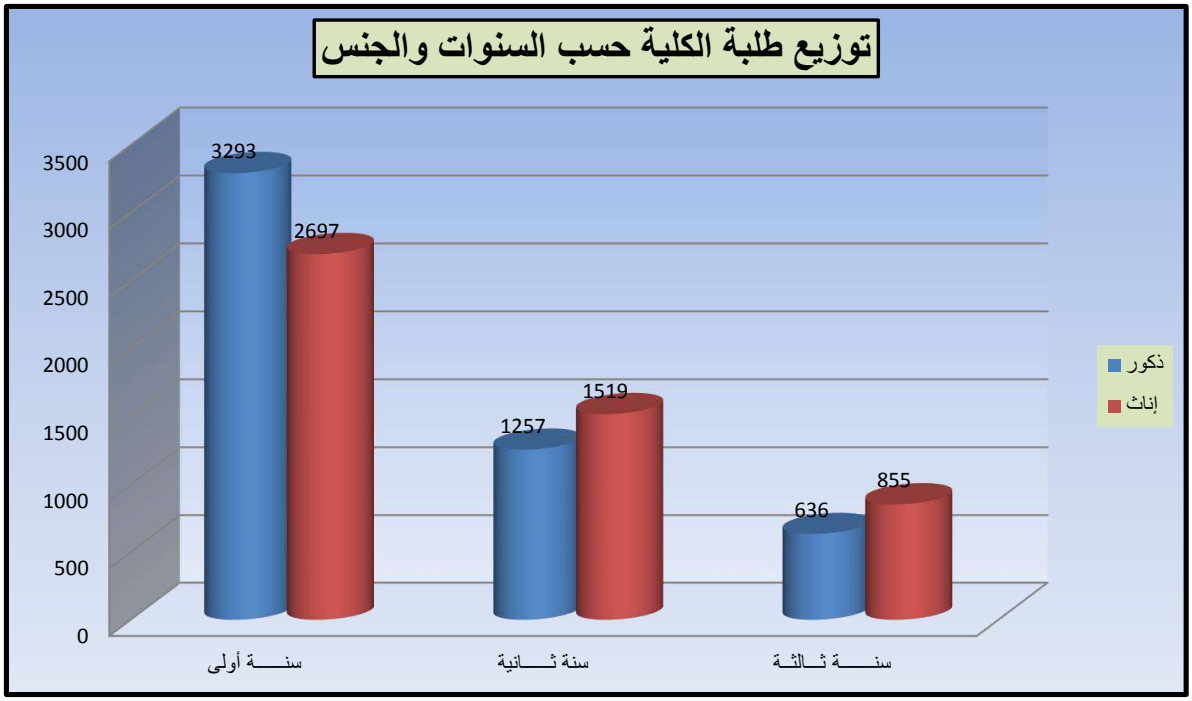

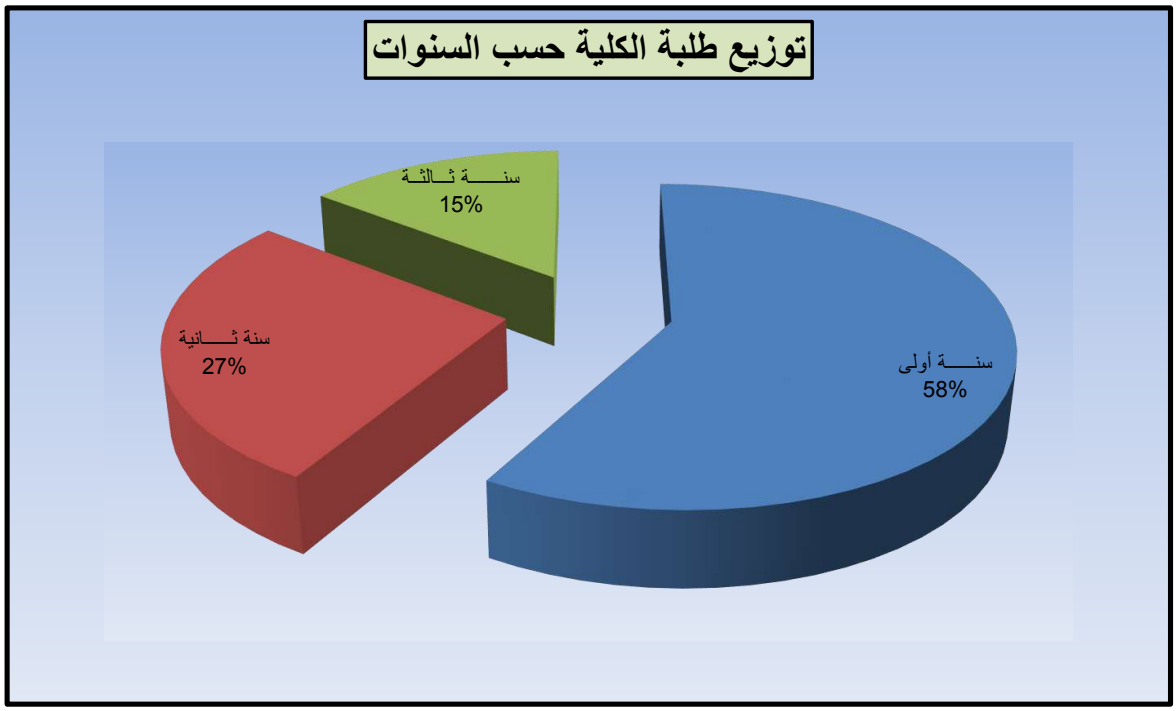

ج.2/ حســـب الفـــــروع

الفـــروع	عدد الطلبة		المجموع
	ذكور	إناث	
علوم تجارية	2060	1973	4033
علوم إقتصادية	1350	1271	2621
علوم التسيير	1776	1827	3603
المجموع الكلي	5186	5071	10257

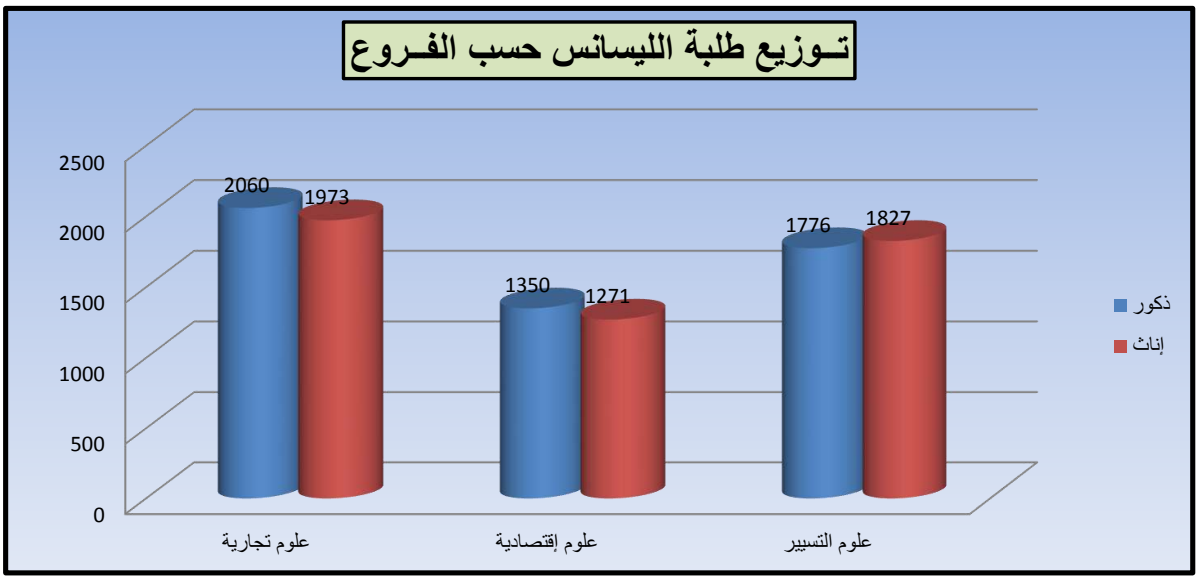

ج.3 تـوزيع طلبـــة ليسانس علوم تجـــارية حسب التخصصات

الإختصاصات	عـــدد الطلبـــة		المجموع
	ذكور	إناث	
تسويـــق	36	43	79
ماليـــة و محاسبـــة	283	358	641
تجـــارة دوليـــة	25	29	54
مالية المؤسسات	8	14	22
المجموع الكلي	352	444	796

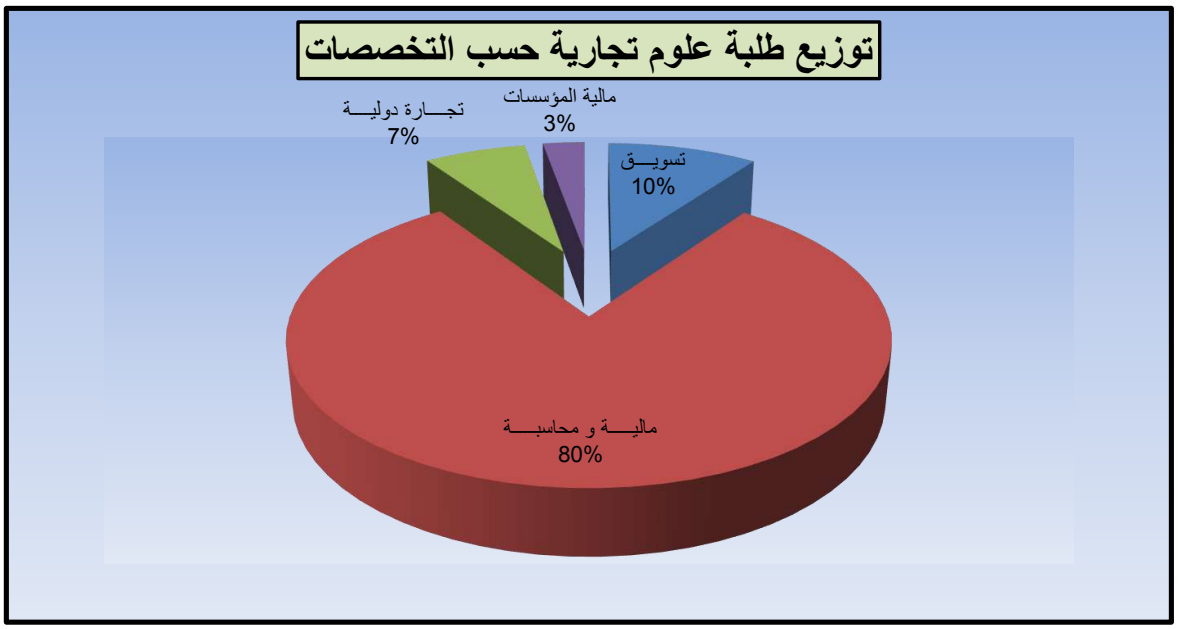

ج.4/ تـوزيع طلبـــة ليسانس علوم إقتصادية حسب التخصصات

الإختصاصات	عـدد الطلبـــة		المجموع
	ذكور	إناث	
إقتصـــاد نقـــدي و بنوك	23	36	59
إقتصـــاد كمـــــي	15	12	27
المجموع الكلي	38	48	86

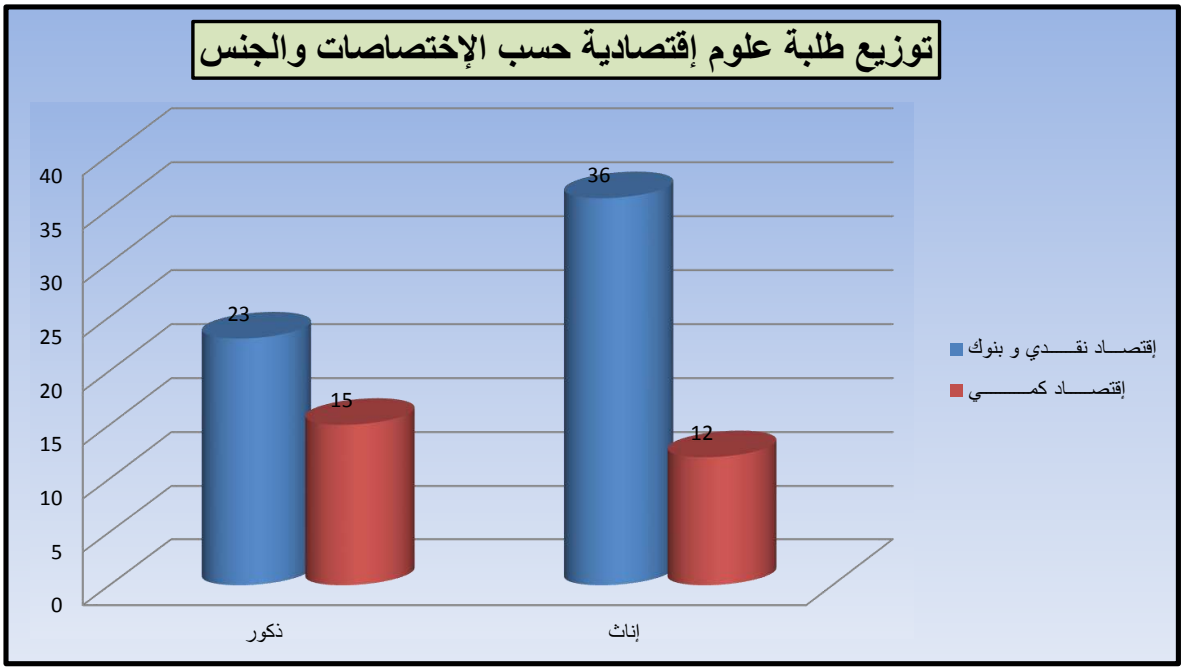

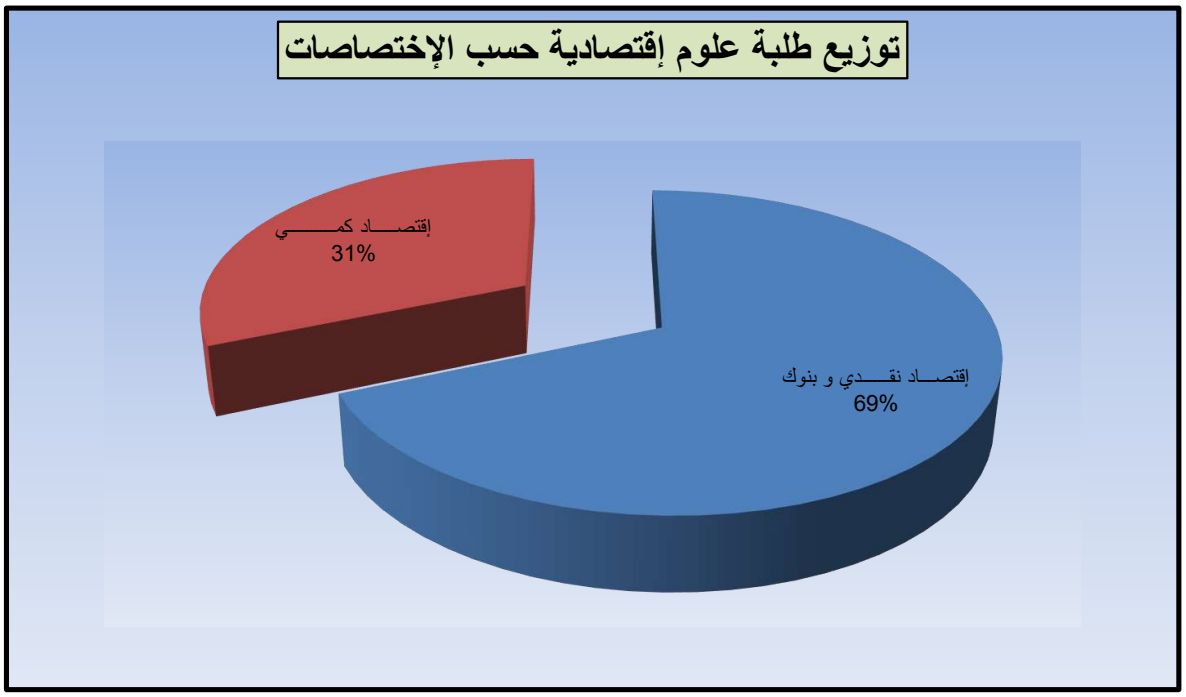

ج.5/تـوزيع طلبـــة ليسانس علوم التسيير حسب التخصصات

الإختصاصات	عـدد الطلبـــة		المجموع
	ذكور	إناث	
إدارة أعمـــال	241	353	594
إدارة أعمـــال عمومية	5	10	15
المجموع الكلي	246	363	609

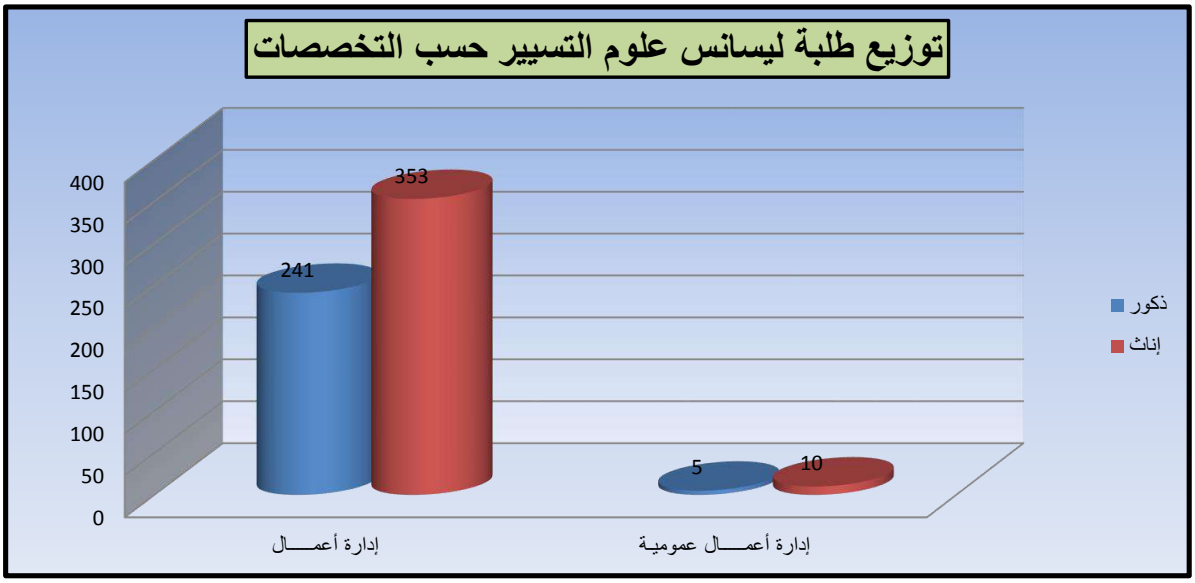

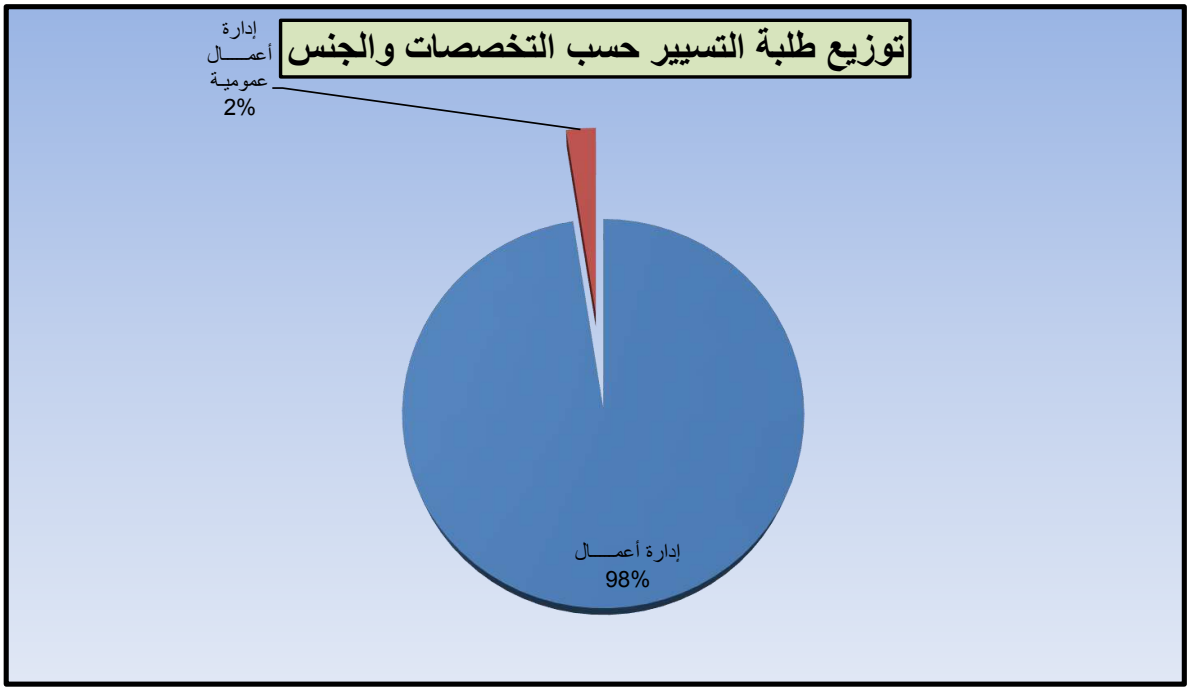

د/ توزيـــع طلبـــة الماستـر

د.1/ حسب التخصصات

الإختصاصات	عدد الطلبـــة		المجموع	
	ذكور	إناث		
إقتصـــاد كمي	48	20	68	ع إقتصادية
إقتصاد مالي وبنكي	83	106	189	
إقتصاد دولي	63	44	107	
إقتصاد التأمينات	47	61	108	
إقتصاد وتسيير المؤسسات	103	91	194	666
جباية و مالية المؤسسة	131	88	219	ع تجارية
تسويق صناعي	45	35	80	
مالية وتجارة دولية	66	45	111	
تسويق الخدمات	56	55	111	
مراقبة التسيير	24	27	51	
محاسبة و تدقيق	438	347	785	1357
تسيير عمومي	108	94	202	ع التسيير
تسيير الموارد البشرية	269	376	645	847
المجموع الكلي	1481	1389	2870	

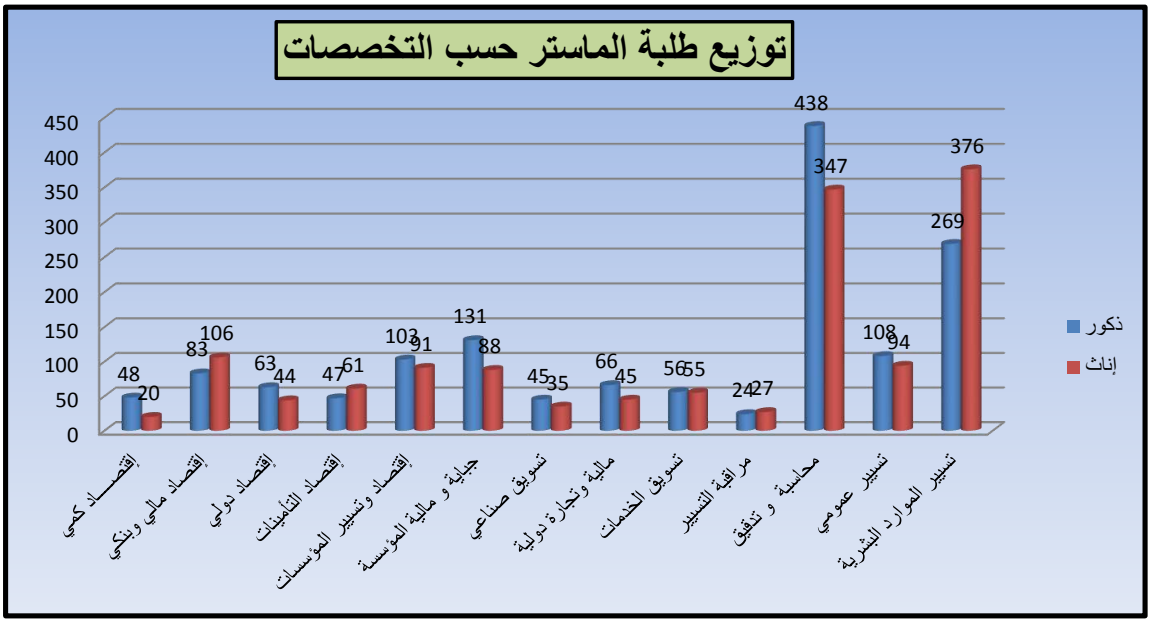

د.2/ حسب السنوات

السنـــوات	عدد الطلبـــة		العدد الكلي
	ذكور	إناث	
سنـــة أولى	950	777	1727
سنة ثـــانية	531	612	1143
المجموع الكلي	1481	1389	2870

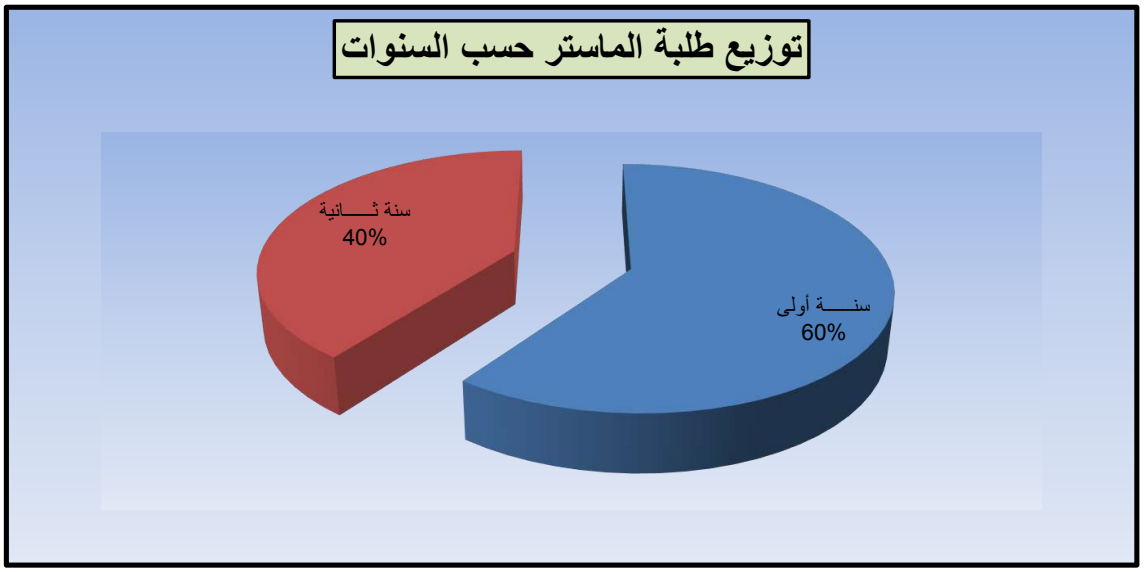

ج.2/ حســب الفـــــروع

الفـــروع	عدد الطلبة		المجموع
	ذكور	إناث	
علـوم تجارية	760	597	1357
علوم إقتصادية	344	322	666
علوم التسييـــر	377	470	847
المجموع الكلي	1481	1389	2870

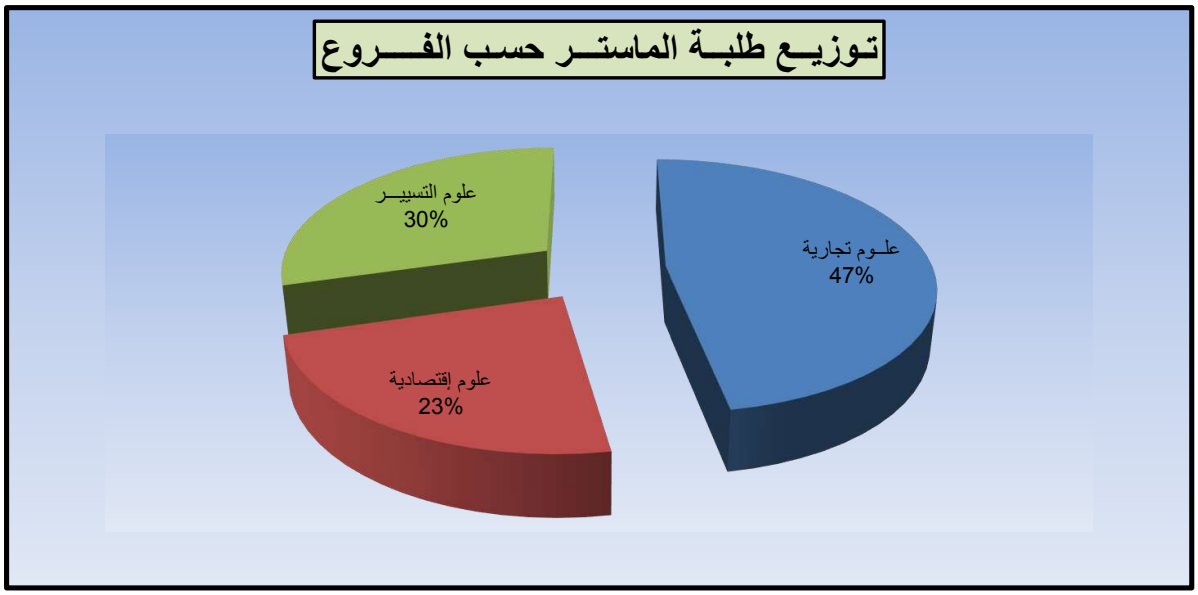

و/توزيع حاملي الشهادات

و.1/ حسب الأطوار التعليمية

الأطـــوار	عدد الطلبة		العدد الإجمالي
	ذكور	إناث	
ليسانس ل م د	523	712	1235
ماستـــر	604	810	1414
ماجستيـــر	0	0	0
دكتوراه كلاسيك	7	15	22
دكتوراه ل م د	21	21	42
المجموع الكلي	1155	1558	2713

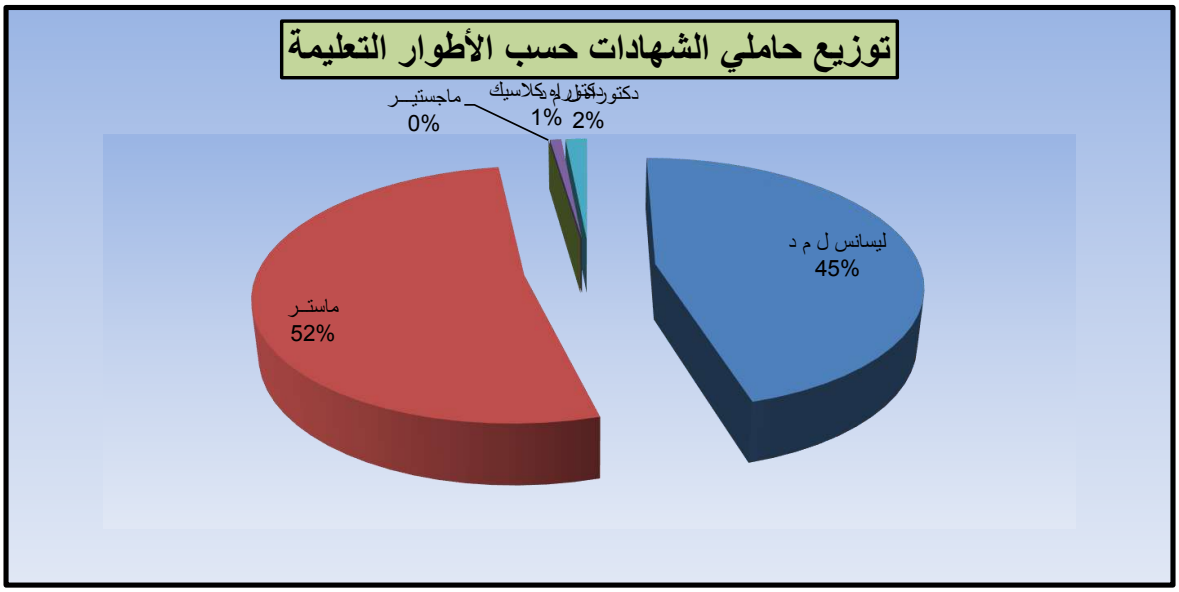

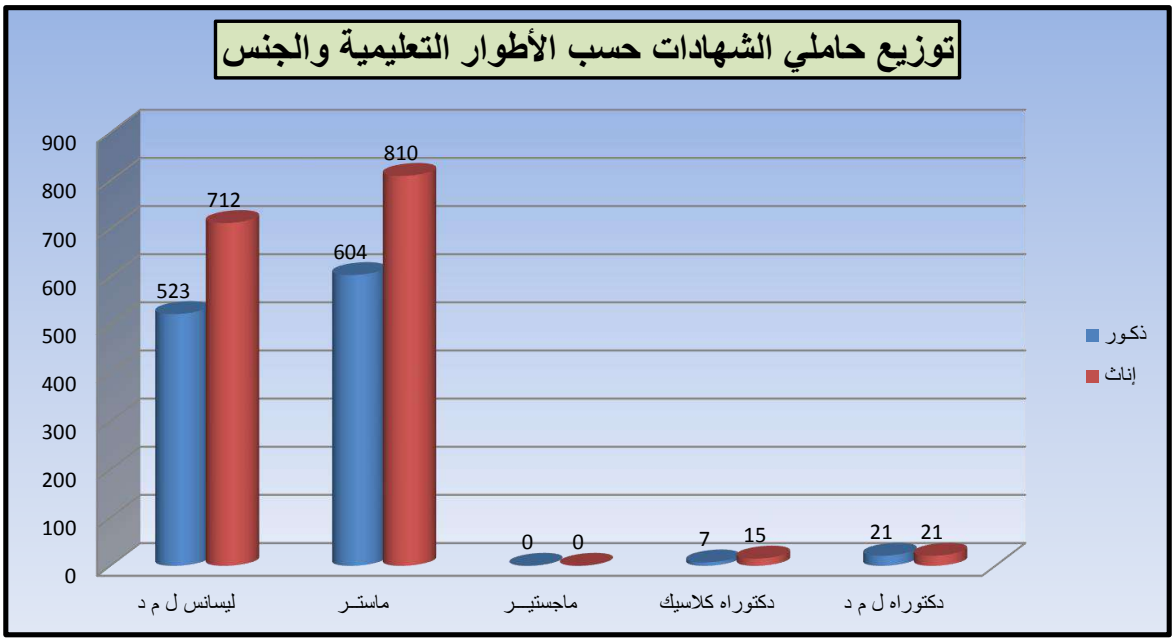

و.2/ توزيع حاملي الشهادات طور ليسانس حسب التخصصات

تخصص علوم تجارية

الإختصاصات	عـدد الطلبـــة		العدد الإجمالي
	ذكور	إناث	
تجارة دوليـــة	25	29	54
تسويـــق	36	43	79
ماليـــة ومحاسبـــة	279	362	641
مالية المؤسسات	8	14	22
المجموع الكلي	348	448	796

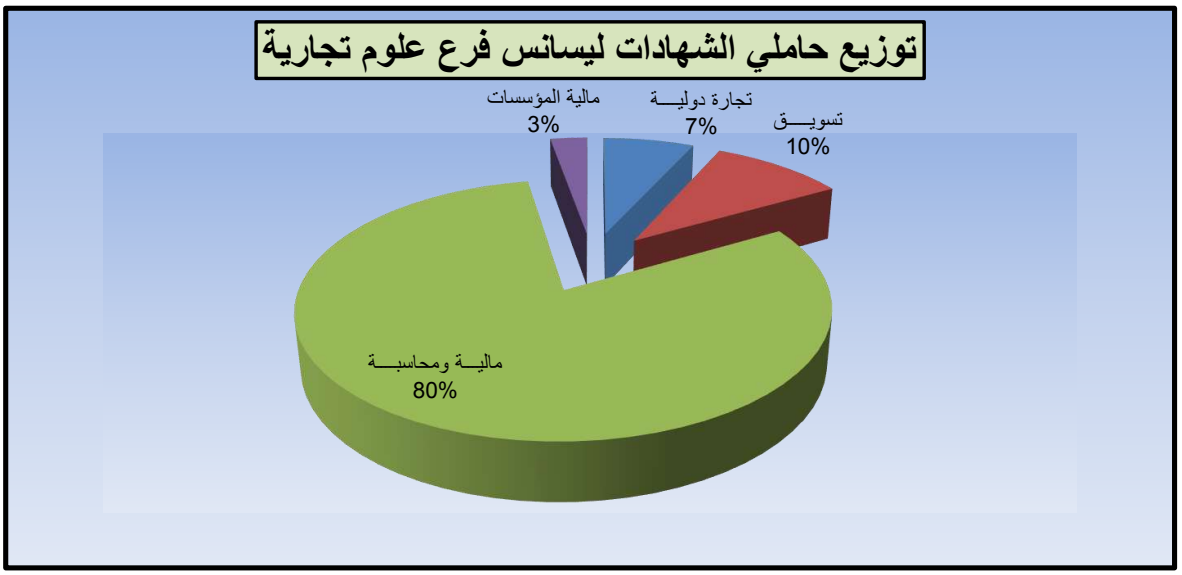

تخصص علوم إقتصادية

الإختصاصات	عـدد الطلبـــة		العدد الإجمالي
	ذكور	إناث	
إقتصاد كمي	11	6	17
إقتصاد مالي و بنكي	22	33	55
المجموع الكلي	33	39	72

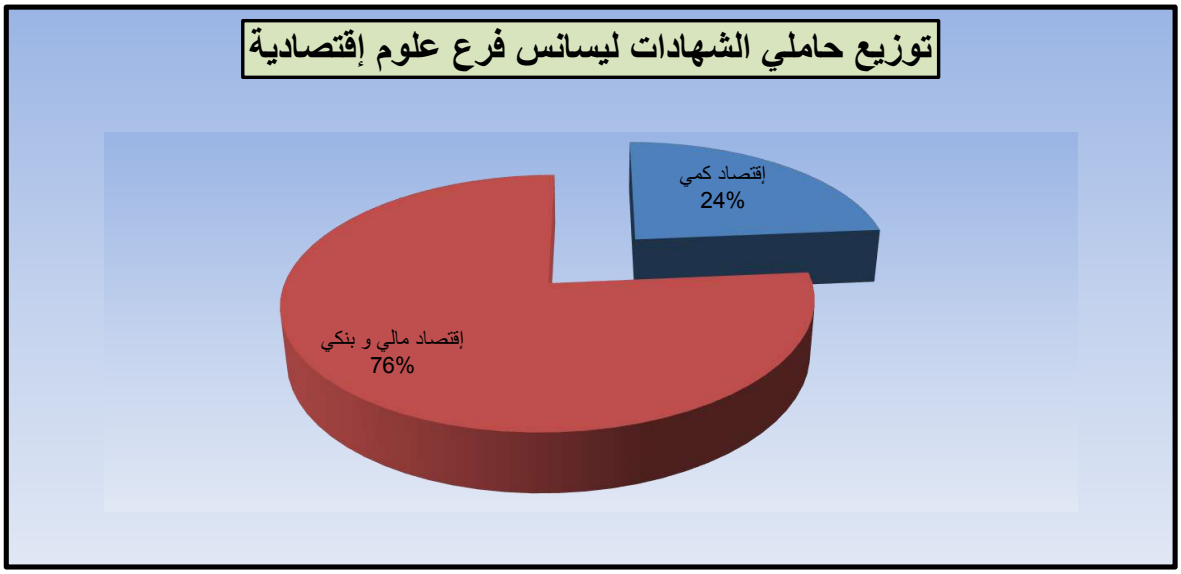

تخصص علوم التسيير

الإختصاصات	عـدد الطلبـــة		العـدد الإجمالي
	ذكور	إناث	
إدارة أعمـــال	132	222	354
إدارة أعمـــال عموميـــة	10	3	13
المجموع الكلي	142	225	367

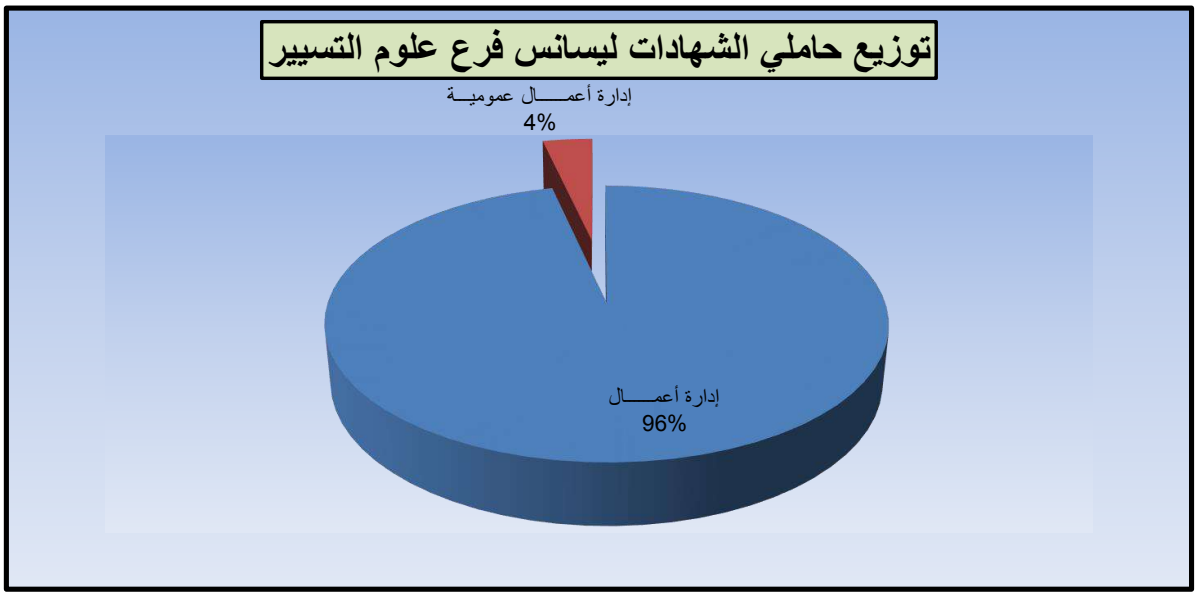

و.3/ توزيع حاملي الشهادات ماستر
فرع علوم تجارية

الإختصاصات	عـدد الطلبـــة		العدد الإجمالي
	ذكور	إناث	
مالية و تجارة دولية	33	19	52
جباية	38	38	76
مراقبة التسيير	10	16	26
تسويق صناعي	12	9	21
تسويق الخدمات	20	21	41
محاسبة مراقبة و تدقيق	179	182	361
المجموع الكلي	292	285	577

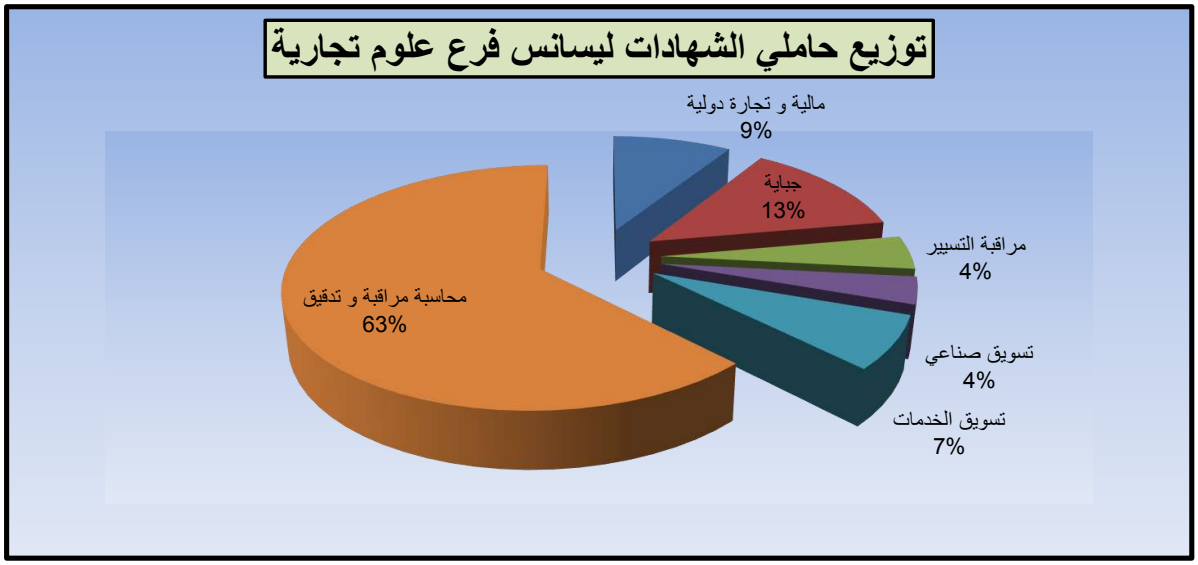

فرع علوم إقتصادية

الإختصاصات	عـــدد الطلبـــة		العدد الإجمالي
	ذكور	إناث	
إقتصاد كمي	18	20	38
إقتصاد كمي ومالية دولية	6	32	38
إقتصاد التأمينات	6	22	28
بنوك ومالية	4	91	95
المجموع الكلي	34	165	199

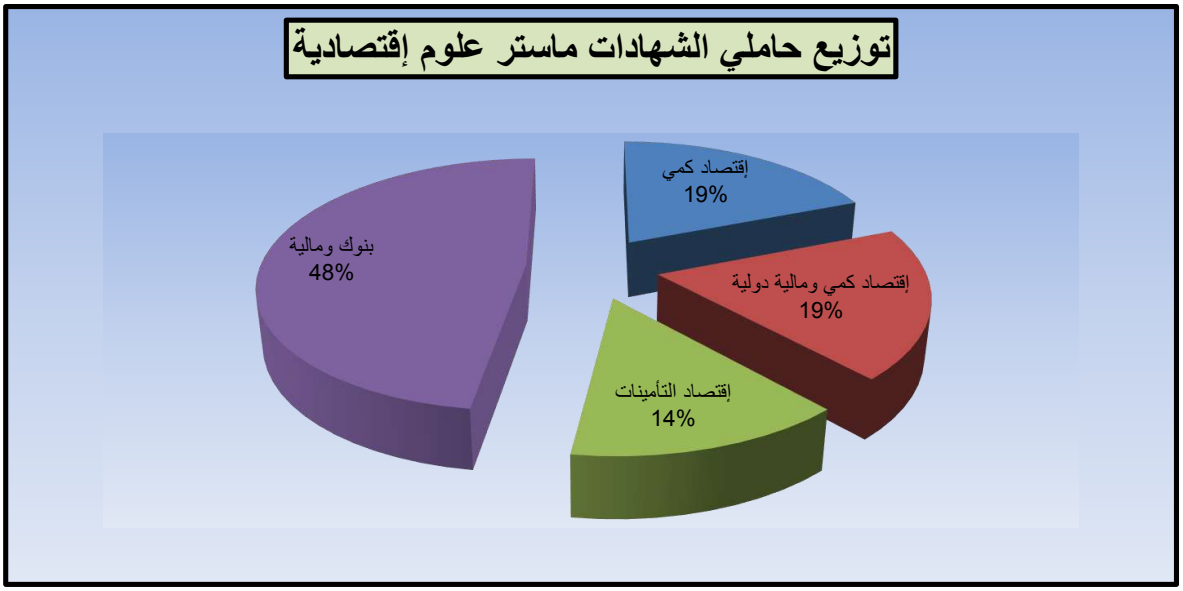

فرع علوم التسيير
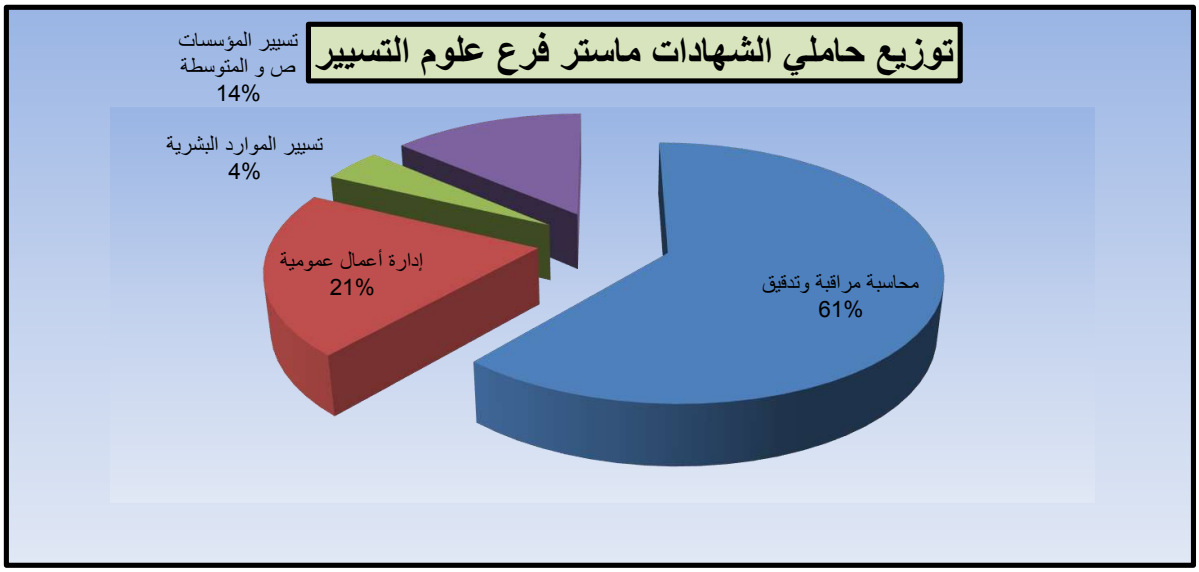
الإختصاصات	عـــدد الطلبـــة		العدد الإجمالي
	ذكور	إناث	
محاسبة مراقبة وتدقيق	189	203	392
إدارة أعمال عمومية	52	80	132
تسيير الموارد البشرية	8	19	27
تسيير المؤسسات ص و المتوسطة	37	50	87
المجموع الكلي	286	352	638